

हृदय की कोई भाषा नहीं है, हृदय-हृदय से बातचीत करता है और
हिंदी हृदय की भाषा है ।


हिंदुस्तान के लिए देवनागरी लिपि का ही व्यवहार होना चाहिए,
हिंदी भाषा के लिए मेरा प्रेम सब हिंदी प्रेमी जानते हैं ।

हिंदी भाषा का प्रश्न स्वराज्य का प्रश्न है ।

अखिल भारत के परस्पर व्यवहार के लिए ऐसी भाषा की आवश्यक
है जिसे जनता का अधिकतम भाग पहले से ही जानता-समझता है
और हिंदी इस दृष्टि से सर्वश्रेष्ठ है ।


राष्ट्रीय व्यवहार में हिंदी को काम में लाना देश की शीघ्र उन्नति के लिए
आवश्यक है ।

- महात्मा गांधी



लहर

द्वितीय भाषा हिंदी
कक्षा-6 की पाठ्यपुस्तक



राज्य शिक्षक अनुसंधान एवं प्रशिक्षण परिषद
आंध्र प्रदेश

समग्र शिक्षा आंध्र प्रदेश सरकार द्वारा निःशुल्क वितरण



सत्यमेव जयते

CONSTITUTION OF INDIA

Preamble

**WE, THE PEOPLE OF INDIA, having
solemnly resolved to constitute India into a
SOVEREIGN SOCIALIST SECULAR DEMOCRATIC REPUBLIC**

and to secure to all its citizens:

JUSTICE

Social, economic and political;

LIBERTY

of thought, expression, belief, faith and worship;

EQUALITY

**of status and of opportunity; and to
promote among them all**

FRATERNITY

**assuring the dignity of the individual and the unity and
integrity of the Nation;**

**IN OUR CONSTITUENT ASSEMBLY
this twenty-sixth day of November, 1949, do
HEREBY ADOPT, ENACT AND GIVE TO
OURSELVES THIS CONSTITUTION**

मौलिक कर्तव्य

भारत का संविधान

अनुच्छेद 51(क)

मौलिक कर्तव्य इस प्रकार है :

- प्रत्येक नागरिक का यह कर्तव्य होगा कि वह संविधान का पालन करे और उसके आदर्शों, संस्थाओं, राष्ट्र ध्वज और राष्ट्र गान का आदर करें ।
- स्वतंत्रता के लिए हमारे राष्ट्रीय आंदोलन को प्रेरित करनेवाले उच्च आदर्शों को हृदय में संजोए रखे और उनका पालन करें ।
- भारत की प्रभुता, एकता और अखंडता की रक्षा करें और उसे अक्षुण्ण रखें ।
- देश की रक्षा करें ।
- भारत के सभी लोगों में समरसता और समान भ्रातृत्व की भावना का निर्माण करें ।
- हमारी सामाजिक संस्कृति की गौरवशाली परंपरा का महत्व समझे और उसका निर्माण करें ।
- प्राकृतिक पर्यावरण की रक्षा और उसका संवर्धन करें ।
- वैज्ञानिक दृष्टिकोण और ज्ञानार्जन की भावना का विकास करें ।
- सार्वजनिक संपत्ति को सुरक्षित रखें ।
- व्यक्तिगत एवं सामूहिक गतिविधियों के सभी क्षेत्रों में उत्कर्ष की ओर बढ़ने का सतत प्रयास करें ।
- माता-पिता या संरक्षक द्वारा 6 से 14 वर्ष के बच्चों हेतु प्राथमिक शिक्षा प्रदान करना (86 वां संशोधन) ।

लहर

द्वितीय भाषा हिंदी
कक्षा - 6 की पाठ्यपुस्तक

पाठ्य पुस्तक विकास एवं प्रकाशन समिति

कार्यकारी प्रधान आयोजक :

श्रीमति के. वेद्री सेल्वी, आई.ए.एस

अंग्रेज़ी माध्यम के विशेष अधिकारिणी, पाठशाला विद्या, आंध्र प्रदेश, अमरावति

आयोजन प्रभारी :

डॉ.बी.प्रताप रेड्डी

निदेशक, राज्य शैक्षिक अनुसंधान एवं प्रशिक्षण परिषद्, आंध्र प्रदेश

कार्यकारी प्रधान आयोजक :

के. रवींद्रनाथ रेड्डी

निदेशक, सरकारी पाठ्य पुस्तक प्रेस, अमरावति, आंध्र प्रदेश

संपादक मंडल :

डॉ.अनीता गांगुली

क्षेत्रीय निदेशक, केंद्रीय हिंदी संस्थान, हैदराबाद

डॉ.वै.वेंकटरमण राव

अवकाश प्राप्त प्रो. एवं अध्यक्ष

हिंदी विभाग, हैदराबाद विश्वविद्यालय, हैदराबाद

डॉ.पठान रहीम खान

सहायक आचार्य,

मौलाना आज़ाद नेशनल उर्दू विश्वविद्यालय, हैदराबाद

समन्वयक :

डॉ.टी.वी.एस.रमेश

पाठ्यक्रम व पाठ्यपुस्तक विभाग,

राज्य शैक्षिक अनुसंधान एवं प्रशिक्षण परिषद्, आंध्र प्रदेश

समग्र शिक्षा आंध्र प्रदेश सरकार द्वारा प्रकाशित अमरावति

© Government of Andhra Pradesh, Amaravati.

First Published - 2020
New Impressions - 2021, 2022, 2023

All rights reserved.

No part of this publication may be reproduced, stored in a retrieval system, or transmitted, in any form or by any means without the prior permission in writing of the publisher, nor be otherwise circulated in any form of binding or cover other than that in which it is published and without a similar condition including this condition being imposed on the subsequent purchaser.

The copy right holder of this book is the Commissioner of School Education, Amaravati, Andhra Pradesh.

This book has been printed on 70 G.S.M. SS Maplitho
Title Page 200 G.S.M. White Art Card

समग्र शिक्षा आंध्र प्रदेश सरकार द्वारा निःशुल्क वितरण

Printed in India
at the Andhra Pradesh Govt. Text Book Press,
Amaravati,
Andhra Pradesh.

सहभागी गण

डॉ.एम.सीतामहालक्ष्मी

राज्य संसाधक, जि.प.उन्नत पाठशाला,
उंद्राजवरम्, पश्चिम गोदावरी जिला

एन.संपत कृष्णा

राज्य संसाधक, जि.प.उन्नत पाठशाला,
ओट्टूरु, एस.पी.एस.आर नेल्लूरु जिला

जी.सतीश कुमार

राज्य संसाधक, जि.प.उन्नत पाठशाला,
ईदुमूडी, प्रकाशम जिला

डॉ.पी.जयलक्ष्मी

राज्य संसाधक, जि.प.उन्नत पाठशाला,
तोकाडा, पूर्व गोदावरी जिला

के. खादिर बाषा

राज्य संसाधक, जि.प.उन्नत पाठशाला,
कोंडकमरला, अनंतपुरम जिला

एफ.एम.एस. खादर

राज्य संसाधक, जि.प.उन्नत पाठशाला,
अट्टलूरु, वाई.एस.आर. कड़पा जिला

ग्राफिक डिज़ाइनिंग & डि.टि.पि :

रश्मि ग्राफिक्स, हैदराबाद.

आमुख

आंध्रप्रदेश में हिंदी भाषा का शिक्षण द्वितीय भाषा के रूप में छठी कक्षा से आरंभ किया जाता है। सरकार की परिवर्तित शिक्षा नीति के अनुसार 2020-21 शैक्षिक वर्ष से सरकारी पाठशालाओं में 1-6 तक कक्षाओं में नई शिक्षा प्रणाली आयोजन लागू की गई। इसके अनुसार पाठ्य पुस्तक का नया संस्करण निकाला जा रहा है। इस स्तर पर बालकों की आयु प्रायः ग्यारह-बारह वर्ष की होती है। इस आयु में बालकों में असीम जिज्ञासा होती है, विशेषतः अपने चारों ओर की वस्तुओं के विषय में। इसलिए रोचक शैली में बालकों की कल्पना शक्ति को सृजनात्मकता की ओर अग्रसर करने की सामग्री देने का प्रयत्न किया गया है।

बालक भाषा अधिगम साधारणतया सहज व व्यावहारिक रूप में करते हैं। आर.टी.ई.-2009, एन.सी.एफ.-2005, एस.सी.एफ.-2010, आधार पत्र-2011 एवं एन.ई.पी. - 2019 के सुझावों को ध्यान में रखते हुए इस पाठ्य पुस्तक का सृजन किया गया है। त्रिभाषा सूत्र के अनुसार बालकों को माध्यमिक स्तर पर कम-से-कम तीन भाषाओं का ज्ञान कराना है। छठी कक्षा के स्तर पर छात्रों में हिंदी भाषा के प्रति रुचि उत्पन्न कराना, छात्रों को जिज्ञासु बनाना व सहज, व्यावहारिक एवं मनोरंजक रूप से भाषार्जन के लिए प्रेरित करना इस पाठ्य पुस्तक के उद्देश्य हैं।

इस पाठ्य पुस्तक में रंग-विरंगे चित्र, बालगीत, संभाषण, चित्रपठन, चित्रकथा, आदि को स्थान दिया गया है। उक्त सभी विषयों के अभ्यास - सुनना, बोलना, पढ़ना और लिखना के अंतर्गत दिये गये हैं। इन्हें बालकों के व्यावहारिक जीवन से जोड़ा गया है। ये अभ्यास पूर्णतः सहज व व्यावहारिक रूप से भाषार्जन करने में सहायक हैं। राज्य में पहली बार हिंदी के लिए पाठ्य पुस्तक के साथ-साथ अभ्यास पुस्तिका भी तैयार की गयी है। इसके द्वारा राज्य के अध्यापक और छात्र विशेष रूप से लाभान्वित होंगे।

शिक्षा के द्वारा ही समाज का विकास साध्य है। इस तथ्य को माननेवाले आदरणीय मुख्यमंत्री महोदय श्री. वै.यस.जगनमोहन रेड्डी जी को, सब को गुणवत्तापूर्ण शिक्षा देने के लिए सदा परिश्रम करनेवाले माननीय शिक्षा शाखा मंत्री महोदय श्री बोत्सा सत्यनारायण जी को बहुत बहुत धन्यवाद। पाठ्यपुस्तकों की तैयारी में अपने मूल्यवान सूचनाएँ देते हुए, समीक्षा करते हुए हमें आगे बढ़ने के लिए प्रोत्साहन देने वाले पाठशाला शिक्षा मुख्य सचिव श्री बुडिति राजशेखर-आइ.ए.एस जी को, पाठशाला शिक्षा कमीशनर (आयुक्त) और स्टेट प्रोजेक्ट निर्देशक एस. सुरेश कुमार-आइ.ए.एस जी को, अंग्रेजी माध्यम के विशेष अधिकारिणी श्रीमति के. वेद्रीसेल्वी-आइ.ए.एस जी को बहुत बहुत धन्यवाद।

राज्य शैक्षिक अनुसंधान एवं प्रशिक्षण परिषद उन समस्त रचनाकारों के प्रति आभार व्यक्त करता है, जिनकी रचनाएँ पुस्तक में शामिल की गयी हैं। रचनाओं के प्रकाशनार्थ अनुमति देने के लिए एन.सी.ई.आर.टी, राष्ट्रीय शैक्षिक अनुसंधान एवं प्रशिक्षण परिषद, नई दिल्ली, मध्यप्रदेश, महाराष्ट्र, हरियाणा तथा अन्य सभी राज्य परिषदों, जिन्होंने इस पुस्तक को साकार रूप देने में सहयोग दिये हैं उनके प्रति आभार प्रकट करते हैं।

डॉ.बी.प्रताप रेड्डी

निर्देशक

राज्य शैक्षिक अनुसंधान एवं प्रशिक्षण परिषद
आंध्र प्रदेश

अध्यापकों के लिए सूचनाएँ

- * एन.ई.पी. 2019 की सुझाओं के अनुसार छठी कक्षा की नयी पाठ्य पुस्तक की रचना की गयी है।
- * इस पाठ्य पुस्तक में 9 पाठ हैं। इन्हें चार इकाइयों में बाँटा गया है। इन्हें निर्धारित शैक्षिक वर्ष में वार्षिक पाठ योजना के अनुसार पढ़ायें।
- * मानक पद्धति के अनुसार वर्ण सिखाने के अभ्यास दिये गये हैं। अध्यापक छात्रों का उचित मार्गदर्शन करें।
- * श्रवण-कुशलता का विकास भाषा शिक्षण का प्रथम अनिवार्य सोपान है।
- * बालकों की आयु और अधिगम अनुभवों को ध्यान में रखकर सुनने की क्षमता व योग्यता के विकास के लिए सन्नद्धता कार्यक्रम को रखा गया है।
- * बालगीतों से छात्रों को मनोरंजन के साथ-साथ हिंदी के प्रति अपनेपन की भावना बढ़ती है। गीतों के गायन से छात्रों में सहज रूप से मौखिक हिंदी शब्दावली का विकास होता है उच्चारण संबंधी अशुद्धियाँ भी दूर हो सकती हैं।
- * पाठ्यपुस्तक में पाठ संबंधी चित्र दिये गये हैं। इनकी सहायता से बच्चों से बातचीत करें और करवायें। सूझ-बूझ बढ़ाने वाले प्रश्न पूछें। बालकों को विविध दृष्टिकोणों से सोचने का अवसर दें।
- * बालगीत श्यामपट पर लिखें, पढ़ें, पढ़ायें और सुनायें। यथासंभव अभिनय युक्त गायन भी करवायें।
- * हर पाठ के अभ्यास में सुनना, बोलना, पढ़ना, लिखना और सृजनात्मक अभिव्यक्ति से संबंधित अभ्यास दिये गये हैं। इन सभी का सदुपयोग करें। सुनने-बोलने संबंधी क्रियाएँ कक्षा में वैयक्तिक और सामूहिक रूप से करवायें।
- * पढ़ना-लिखना अभ्यास कार्य पाठ्य पुस्तक और अभ्यास पुस्तिका में संदर्भानुसार वैयक्तिक या सामूहिक रूप से करवायें।
- * वर्ण सीखने की प्रक्रिया के संदर्भ, वाक्य, शब्द और अक्षर के क्रम में हैं। लेकिन अक्षर वर्णमाला के क्रम में नहीं हैं। सीखे गये अक्षर बालक वर्णमाला चार्ट में पहचानने के अभ्यास भी दिये गये हैं।
- * अपेक्षित दक्षताओं में कुशलता प्राप्त करने लिए अलग से अभ्यास पुस्तिका दी गयी है।
- * कृपया शिक्षक अभ्यास पुस्तिका का सफलता पूर्वक सदुपयोग करें।
- * इस पाठ्य पुस्तक में व्यावहारिक जीवन संबंधी कुछ आवश्यक शब्दावली का परिचय चित्रों के सहारे दिया गया है।



- * इस पुस्तक का लक्ष्य बालकों को पढ़ने के लिए प्रेरणा देना है । अतः पुस्तकालय का सदुपयोग करने की दिशा में बालकों को प्रेरित करें ।
- * विविध पाठों के आधार पर संदर्भानुसार छात्रों को मानव मूल्य, पर्यावरण, शांति, अहिंसा, देश भक्ति, संवैधानिक मूल्य आदि का व्यावहारिक प्रशिक्षण भी दें, जिस से छात्र आदर्श नागरिक बन सकें ।

विद्यार्थियों के लिए सूचनाएँ

- * त्रिभाषा सूत्र के अनुसार छठी कक्षा से हिंदी भाषा का शिक्षण आरंभ होता है ।
- * राज भाषा हिंदी का ज्ञान प्राप्त करना हर भारतीय का कर्तव्य है । हिंदी आप के लिए नयी भाषा है । पर सरल और सुंदर भाषा है । इसकी लिपि देवनागरी है ।
- * इस पाठ्य पुस्तक में चित्र पठन, चित्र कथा, रंग बिरंगे चित्र, मजेदार बालगीतों को स्थान दिया गया है । इनके द्वारा आप सहज और मनोरंजक रूप से भाषा का अर्जन कर सकते हैं । बोलने की क्षमता को विकसित कर सकते हैं ।
- * सुनना, बोलना, पढ़ना और लिखना - कौशलों के विकास के लिए पर्याप्त अभ्यास दिये गये हैं । इनके द्वारा आप के श्रवण कौशल, वाचन कौशल, पठन कौशल और लेखन कौशल का विकास हो सकता है ।
- * लेखन में कठिनाइयों को दूर करने के लिए अक्षर की बनावट के, प्रत्यंकन, अनुकरण, अनुलेखन आदि अभ्यासों को स्थान दिया गया है । शिक्षक की सहायता से इनका सदुपयोग करके लाभान्वित हों ।
- * लिखित कार्य करते समय लिखे जानेवाले वर्णों, शब्दों एवं वाक्यों का मौखिक उच्चारण भी अवश्य करें ।
- * पाठों के अंत में दिये गये अतिरिक्त अंश जैसे तरकारियों के नाम, रिशतों के नाम, महीनों के नाम आदि का प्रयोग जहाँ तक हो सके हिंदी में ही करें ।
- * पहली बार पाठ्यपुस्तक के साथ-साथ अभ्यास पुस्तिका भी तैयार की गयी है । इसका सदुपयोग करें । मित्रों के साथ मिलकर खेल विधियों का अभ्यास करें ।
- * कक्षा-कक्ष या दैनंदिन जीवन में उपयोगी छोटे-छोटे वाक्य मौखिक पठन के रूप में दिये गये हैं । उनके अभ्यास के द्वारा मौखिक अभिव्यक्ति को मजबूत बनाने का प्रयास करें ।
- * यह पुस्तक आपके दिल में जरूर हिंदी भाषा के प्रति रुचि उत्पन्न करेगी । खेल-खेल में आप हिंदी भाषा को सीख सकेंगे ।



SEMISTER-1

क्या...कहाँ ?

इकाई	क्र.सं.	पाठ का नाम	विधा	माह	पृष्ठ सं.
I.		सन्नद्धता कार्यक्रम			
	★	पाठशाला में पहला दिन	चित्र पठन	जून, जुलाई (पहला सप्ताह)	2
	★	चल मेरे घोड़े चल-चल-चल	बालगीत		4
	★	मौखिक खेल	खेल प्रणाली		5
	★	रसोई घर	चित्र पठन	(दूसरा सप्ताह)	6
	★	आलू-कचालू	बालगीत		8
	★	मौखिक खेल	खेल प्रणाली		9
	★	प्यासा कौआ	चित्र कथा	(तीसरा सप्ताह)	10
	★	दोहे	पद्य		11
	★	मौखिक खेल	खेल प्रणाली		12
	★	साँप और चींटियाँ	चित्र कथा	(चौथा सप्ताह)	13
	★	मम्मी की रोटी गोल..गोल..	बालगीत		14
	★	मौखिक खेल	खेल प्रणाली		15
	★	खटूटे अंगूर	चित्र कथा	(पाँचवा सप्ताह)	16
	★	आओ बच्चे तुम्हें दिखाएँ	देशभक्ति गीत		17
	★	मौखिक खेल	खेल प्रणाली		18
	★	शेर और चूहा	चित्र कथा	(छठा सप्ताह)	19
	★	साबरमती का संत	फिल्मी गीत		20
	★	मौखिक खेल	खेल प्रणाली		21

पाठ्यक्रम (विषय सूची)

II.	1.	बारिश	बालगीत	अगस्त	25
	2.	तितली	बालगीत	सितंबर	31
	3.	ऊँट चला	बालगीत	सितंबर	37
	4.	मेरा देश महान है	बालगीत	अक्टूबर	44

वंदेमातरम्

वंदेमातरम् वंदेमातरम्
सुजलाम्, सुफलाम्, मलयज शीतलाम्,
सस्यश्यामलाम्, मातरम् वंदेमातरम्
शुभज्योत्सना पुलकितयामिनीम्
फुल्लकुसुमिता द्रुमदल शोभिनीम्
सुहासिनीम् सुमधुर भाषिनीम्
सुखदाम् वरदाम् मातरम्
वंदेमातरम्

- बंकिमचंद्र चटर्जी

राष्ट्र-गान

जन-गण-मन अधिनायक जय हे
भारत भाग्य विधाता।
पंजाब-सिंधु-गुजरात-मराठा,
द्राविड़-उत्कल-बंग
विंध्य हिमाचल यमुना गंगा
उच्छल जलधि तरंग।
तव शुभ नामे जागे,
तव शुभ आशिष मांगे,
गाहे तव जय गाथा।
जन-गण-मंगलदायक जय हे
भारत-भाग्य-विधाता।
जय हे, जय हे, जय हे,
जय जय जय जय हे।

- रवींद्रनाथ टैगोर

प्रतिज्ञा

भारत मेरा देश है और समस्त भारतीय मेरे भाई-बहन हैं। मैं अपने देश से प्रेम करता हूँ और इससे प्राप्त विशाल एवं विविध ज्ञान-भंडार पर मुझे गर्व है। मैं सर्वदा इस देश एवं इसके ज्ञान-भंडार के अनुरूप बनने का प्रयास करूँगा। मैं अपने माता-पिता और अध्यापकों तथा समस्त गुरुजनों का आदर करूँगा और प्रत्येक व्यक्ति के प्रति नम्रतापूर्वक व्यवहार करूँगा। मैं जीव-जंतुओं से भी प्रेमपूर्वक व्यवहार करूँगा। मैं अपने देश और उसकी जनता के प्रति अपनी भक्ति की शपथ लेता हूँ। उनके मंगल एवं समृद्धि में ही मेरा सुख निहित है।

1. सन्नद्धता पाठ




- ★ सन्नद्धता कार्यक्रम जुलाई के अंत तक निर्धारित है ।
- ★ ये पाठ केवल मौखिक अभ्यास के लिए हैं ।
- ★ इस कार्यक्रम में हर दिन वर्णमाला का मौखिक अभ्यास करवायें ।



पाठशाला में पहला दिन



जि.प.उ.पाठशाला उन्द्राजवरम



चल मेरे घोड़े



चल मेरे घोड़े चल चल चल ।
हिन हिनाते चल चल चल ॥
ताँगा खींचते चल चल चल ।
ताकत दिखाते चल चल चल ॥

मौखिक खेल



उदाहरण के लिए -

- ★ मेरा नाम सतीश है ।
- ★ आपका नाम क्या है ?
- ★ मेरे पिताजी का नाम राजेश है ।
- ★ आपके पिताजी का नाम क्या है ?
- ★ मेरी माताजी का नाम सरला है ।
- ★ आपकी माताजी का नाम क्या है ?

विधि :


छात्र गोलाकार में बैठते हैं । एक छात्र उठकर “मेरा नाम है ।” कहकर, बगल वाले छात्र से पूछता है कि “आपका नाम क्या है ?” बगलवाला छात्र भी “मेरा नाम है” बताकर उसके बगलवाले छात्र से पूछता है कि आपका नाम क्या है ? इस प्रकार एक के बाद एक कक्षा के सभी छात्र इस खेल में भाग लेते हैं । इसी प्रकार के अन्य प्रश्न भी पूछे जा सकते हैं ।

रसोई घर





आलू-कचालू



आलू कचालू बेटा कहाँ गये थे ?
बैंगन की टोकरी में सो रहे थे,
बैंगन ने लात मारी रो रहे थे,
मम्मी ने प्यार किया हँस रहे थे ।

मौखिक खेल



उदाहरण के लिए -

- ★ मैं लड़की हूँ ।
- ★ तुम कौन हो ?
- ★ मेरा गाँव कदिरि है ।
- ★ तुम्हारे गाँव का नाम क्या है ?
- ★ मेरे दादाजी कावली में रहते हैं ।
- ★ आपके दादाजी कहाँ रहते हैं ?

विधि :

छात्र गोलाकार में बैठते हैं । एक छात्र “मेरा गाँव है ।” कहकर, बगल वाले छात्र से पूछता है कि “तुम्हारे गाँव का नाम क्या है ?” बगलवाला छात्र भी “मेरा गाँव है” बताकर उसके बगलवाले छात्र से पूछता है कि तुम्हारे गाँव का नाम क्या है ? इस प्रकार एक के बाद एक कक्षा के सभी छात्र इस खेल में भाग लेते हैं । इसी प्रकार के अन्य प्रश्न भी पूछे जा सकते हैं ।

प्यासा कौआ



- ★ एक कौआ था ।
- ★ उसे प्यास लगी ।
- ★ चारों ओर देखा ।
- ★ उसे एक घड़ा दिखाई दिया ।
- ★ उसमें पानी बहुत नीचे था ।
- ★ उसने एक-एक कंकड़ लाकर घड़े में डाला ।
- ★ घड़े का पानी ऊपर आ गया ।
- ★ उसने पानी पीकर अपनी प्यास बुझायी ।
- ★ इस तरह कौए ने अपनी उपाय और मेहनत से अपनी प्यास बुझायी ।



दोहे




कबीरदास


साधु ऐसा चाहिए, जैसा सूप सुभाय ।
सार-सार को गहि रहै, थोथा देई उड़ाय ॥

तुलसीदास

तुलसी मीठे वचन ते, सुख उपजत चहुँ ओर ।
बसीकरन एक मंत्र है, परिहरु बचन कठोर ॥



मौखिक खेल





- उदाहरण के लिए -
- ★ मेरे पिताजी अध्यापक हैं ।
 - ★ आपके पिताजी क्या काम करते हैं ?
 - ★ मेरे चाचाजी किसान हैं ।
 - ★ आपके चाचाजी क्या करते हैं ?

विधि :

छात्र गोलाकार में बैठते हैं । एक छात्र उठकर “मेरे पिताजी हैं ।” कहकर, बगल वाले छात्र से पूछता है कि “आप के पिताजी क्या काम करते हैं ?” बगलवाला छात्र भी “मेरे पिताजी हैं” बताकर उसके बगलवाले छात्र से पूछता है कि आप के पिता क्या काम करते हैं ? इस प्रकार एक के बाद एक कक्षा के सभी छात्र इस खेल में भाग लेते हैं । इसी प्रकार के अन्य प्रश्न भी पूछे जा सकते हैं ।

साँप-चींटियाँ



- ★ एक घमंडी साँप था ।
- ★ वह चींटियों के बिल में घुसना चाहता ।
- ★ चींटियों ने रोकने की कोशिश की ।
- ★ साँप ने चींटियों पर हमला किया ।
- ★ सभी चींटियों ने साँप को काटकर मार डाला ।
- ★ इस तरह चींटियों ने बुद्धिमानी से शक्तिशाली शत्रु को मार डाला ।

गोल-गोल

मम्मी की रोटी गोल गोल गोल ।

पापा का पैसा गोल गोल गोल ।

दादा का चश्मा गोल गोल गोल ।

दीदी की बिंदिया गोल गोल गोल ।

चंदा गोल... सूरज गोल...

हम भी गोल... तुम भी गोल...

गोल गोल गोल... गोल गोल गोल...



मौखिक खेल



उदाहरण के लिए -

- ★ मुझे आम पसंद है ।
- ★ तुमको क्या पसंद है ?
- ★ मुझे माँ पसंद है ।
- ★ तुमको कौन पसंद है ?
- ★ मुझे कलम चाहिए ।
- ★ तुमको क्या चाहिए ?

विधि :

छात्र गोलाकार में बैठते हैं । एक छात्र उठकर “मुझे पसंद हैं ।” कहकर, बगल वाले छात्र से पूछता है कि “तुमको क्या पसंद है ?” बगलवाला छात्र भी “मुझे पसंद है” बताकर उसके बगलवाले छात्र से पूछता है कि तुमको क्या पसंद है ? इस प्रकार एक के बाद एक, कक्षा के सभी छात्र इस खेल में भाग लेते हैं । इसी प्रकार के अन्य प्रश्न भी पूछे जा सकते हैं ।

खट्ठे अंगूर



- ★ जंगल में एक सियार जा रहा था ।
- ★ उसे अंगूर का बाग दिखायी दिया ।
- ★ अंगूर ऊँचाई पर लगे थे ।
- ★ उनको पाने के लिए सियार ने बार-बार प्रयास किया ।
- ★ अंगूर हाथ न लगे ।
- ★ “ये अंगूर खट्टे हैं” कह कर सियार वहाँ से चला गया ।

आओ बच्चे...



आओ बच्चे तुम्हें दिखाएँ झाँकी हिंदुस्तान की
इस मिट्टी से तिलक करो, ये धरती है बलिदान की....
वंदे मातरम्, वंदे मातरम्...
उत्तर में रखवाली करता पर्वतराज विराट है
दक्षिण में चरणों को धोता सागर का सम्राट है
जमुना जी के तट को देखो गंगा का ये घाट है
बाट-बाट में हाट-हाट में यहाँ निराला ठाठ है
देखो ये तस्वीरें अपने गौरव की अभिमान की
इस मिट्टी से तिलक करो, ये धरती है बलिदान की...
वंदे मातरम्, वंदे मातरम्...

मौखिक खेल



उदाहरण के लिए -

- ★ मैं डाक्टर बनूँगा ।
- ★ तुम क्या बनोगे ?
- ★ मैं रोज दूध पीता हूँ ।
- ★ तुम रोज क्या पीते हो ?
- ★ मैं सुबह पाँच बजे उठता हूँ ।
- ★ तुम कब उठते हो ?

विधि :

छात्र गोलाकार में बैठते हैं । एक छात्र उठकर “मैं बनूँगा ।” कहकर, बगल वाले छात्र से पूछता है कि “तुम क्या बनोगे ?” बगलवाला छात्र भी “मैं बनूँगा” बताकर उसके बगलवाले छात्र से पूछता है कि तुम क्या बनोगे ? इस प्रकार एक के बाद एक, कक्षा के सभी छात्र इस खेल में भाग लेते हैं । इसी प्रकार के अन्य प्रश्न भी पूछे जा सकते हैं ।

शेर और चूहा



- ★ एक शेर था । एक दिन वह सो रहा था ।
- ★ एक चूहे ने उसकी नींद खराब की ।
- ★ शेर ने उसे अपने पंजे से पकड़ा ।
- ★ चूहे की विनती पर शेर ने दया करके उसे छोड़ दिया ।
- ★ एक बार शेर जाल में फँस गया ।
- ★ चूहे ने जाल को काट कर उसे बचाया ।
- ★ दोनों तब से मित्र बन गये ।

साबरमती का संत

दे दी हमें आज़ादी बिना खड़ग बिना ढाल ।
साबरमती के संत तू ने कर दिया कमाल ॥
आंधी में भी जलती रही गाँधी तेरी मशाल
साबरमती के संत तू ने कर दिया कमाल ॥
धरती पे लड़ी तू ने अजब ढंग की लड़ाई
दागी न कहीं तोप न बंदूक चलायी
दुश्मन के किले पर भी न की तू ने चढ़ाई
वाह रे! फकीर खूब करामत दिखायी
चुटकी में दुश्मनों को दिया देश से निकाल
साबरमती के संत तू ने कर दिया कमाल ॥
स्थपति राघव राजाराम!!

मौखिक खेल



उदाहरण के लिए -

- ★ शिवा मेरा दोस्त है ।
- ★ तुम्हारा दोस्त कौन है ?
- ★ संहिता मेरी बहन है ।
- ★ तुम्हारी बहन कौन है ?
- ★ मैं माता की सेवा करता हूँ ।
- ★ तुम किसकी सेवा करते हो ?

विधि :

छात्र गोलाकार में बैठते हैं । एक छात्र उठकर “शिवा मेरा दोस्त है ।” कहकर, बगलवाले छात्र से पूछता है कि “तुम्हारा दोस्त कौन है?” बगलवाले छात्र भी “मेरा दोस्त.....है ।” बताकर उसके बगलवाले छात्र से पूछता है कि तुम्हारा दोस्त कौन है? इस प्रकार एक के बाद एक कक्षा के सभी छात्र इस खेल में भाग लेते हैं । इसी प्रकार के अन्य प्रश्न भी पूछे जा सकते हैं ।

समरूपी अक्षर

उ ऊ अ आ ओ औ अं अः

— — ा ो ौ ँ ः

इ ई ए ऐ ऋ
ि ी ॄ ॅ ॆ

ग म भ न त ल च ज

॑ ॒ ॒ ॒ ॒ ॒ ॒ ॒ ॒

व ब क य थ घ ध छ

॒ ॒ ॒ ॒ ॒ ॒ ॒ ॒

ट	ठ	ढ	ढ	ह	ड	ड	झ	ञ
---	---	---	---	---	---	---	---	---

ट्	ट्	ढ्	ढ्	ह्	ड्	ड्	झ्	ञ्
----	----	----	----	----	----	----	----	----

प	ष	ण	फ	र	स	श	ख
---	---	---	---	---	---	---	---

प्	ष्	ण्	फ्	र्	स्	श्	ख्
----	----	----	----	----	----	----	----

क्ष	त्र	ज्ञ	श्र
-----	-----	-----	-----

क्+ष = क्ष	त्+र = त्र	ज्+ञ = ज्ञ	श्+र = श्र
------------	------------	------------	------------

क्ष	त्र	ज्ञ	श्र
-----	-----	-----	-----

स्वर :

अ आ इ ई उ ऊ ऋ ए ऐ ओ औ अं अः

अ आ इ ई उ ऊ ऋ ए ऐ ओ औ अं अः

व्यंजन :

क ख ग घ ङ

च छ ज झ ञ

ट ठ ड ढ ण

त थ द ध न

प फ ब भ म (ड़ ढ)

य र ल व श ष स ह

ळ ञ ण ढ ण

त थ द ध न

प फ ब भ म

य र ल व श ष स ह

ळ ञ ण ढ ण

य र ल व श ष स ह

संयुक्ताक्षर :

क्ष त्र ज्ञ श्र

क्ष त्र ज्ञ श्र



1. बारिश



बरसा पानी रिमझिम रिमझिम
खेलें आओ मिलकर हम ।
मेघ गरजता घड घड घड
मोर नाचता छम-छम-छम ।

मेंढक बोला टर-टर-टर,
लगता नहीं मुझे अब डर ।
भर गये सारे ताल-तलैया,
नाच रहे मिल ता-ता-थैया ।



सुनिए - बोलिए ।

1. गीत के बारे में बातचीत कीजिए ।
2. बच्चे क्या कर रहे हैं ?
3. चित्र में कौन-कौन से पशु-पक्षी दिखायी दे रहे हैं ?





पढ़िए ।




अ आ-न म र


(अ) 1. गीत में 'आ - न' मात्रावाले शब्दों पर '○' लगाइए ।

2. गीत में आये 'म' अक्षरों पर '□' लगाइए ।

(आ) 'मोर' शब्द पर '○' और 'आम' शब्द पर '□' लगाइए ।



यह मोर है ।




यह आम है ।

(इ) नीचे दिये गये चित्रों के नामों में 'म', 'न', 'र' अक्षरों पर '○' लगाइए ।



नमन



आरा



अनार

(ई) इनको पढ़िए ।

नम	नर	नाम	नारा	अनार
आम	मामा	नाना	राम	आराम
नरम	नार	आना	मरम	नमन

(उ) चित्र देखिए । शब्द पढ़िए । इनको वर्णमाला में पहचानिए । '○' लगाइए ।



नमन			आरा			
न	म	न	आ		रा	
			अ	ा	र	ा



वर्णमाला

अ आ इ ई उ ऊ ऋ

ए ऐ ओ औ अं अः

क ख ग घ ङ

च छ ज झ ञ

ਟ ਠ ਡ ਢ ਣ (ਙ ਞ)

त थ द ध न

प फ व भ म

य र ल व

श ष स ह

क्षत्रज्ञश्च

$$T \quad T^{\dagger} \quad - \quad - \quad - \quad \gamma \quad \gamma^{\dagger} \quad T \quad T^{\dagger} \quad \div \quad \cdot$$

न म ना आ रा



Diagram showing five circles containing the numbers 1, 2, 3, 4, and 5 in red.

अक्षर '1' क्या है?

अक्षर '1, 2' जोड़िए, पढ़िए ।

अक्षर '3' क्या है?

अक्षर '2, 3' जोड़िए, पढ़िए ।

अक्षर '4' क्या है?

अक्षर '4, 5' जोड़िए, पढ़िए ।

अक्षर '5' क्या है?

अक्षर '4, 2' जोड़िए, पढ़िए ।

अक्षर '3, 5' जोड़िए, पढ़िए ।

अक्षर '3, 2' जोड़िए, पढ़िए ।



लिखिए ।

(अ) सूचना के अनुसार लिखिए ।

अ आ न म र

अं आं नं मं रं

अ आ न म र अ आ न म र

अ आ न म र अ आ न म र

(आ) लेखन अभ्यास

अ ॐ उ उ अ अ

आ ॐ उ उ आ आ

न न न

म म म म

र ॐ र र





(इ) खाली स्थान भरिए ।

आराम	नमन	अनार	मनाना
आरा__	__म__	अ__र	म__ना
आ__ __	न__न	__नार	__ __ना
आ__म	__ __न	__ना__	मना__

(ई) शब्द पढ़िए और लिखिए ।

अनार	आम	नाम	आराम	नरम	मनन

(उ) खाली स्थान चित्र के नाम से भरिए ।

-  तेज़ है ।
..... तेज़ है ।
-  के दाने लाल होते हैं ।
..... के दाने लाल होते हैं ।
-  खाता है ।
राम खाता है ।
-  खाती है ।
रमा खाती है ।

(ऊ) निम्न शब्दों को वर्ग पहेली में पहचानकर गोला लगाइए ।

- नमन
- आराम
- नम
- राम
- नाना
- नरम

न	म	न	न
रा	म	क	र
आ	रा	म	म
ना	ना	न	म

(ऋ) न, म, र, अ, आ, 'I' - से शब्द बनाइए ।

आरा	



सृजनात्मकता

अपने मनपसंद फलों के चित्र बनाइए । नाम लिखिए ।

नाम :-	नाम :-



क्या मैं ये कर सकता हूँ?	हाँ (✓)	नहीं (×)
1. गीत गा सकता हूँ । चित्र के बारे में बातचीत कर सकता हूँ ।		
2. 'न, म, र, अ, आ' से बने शब्दों को पढ़ सकता हूँ । बिना देखे लिख सकता हूँ ।		
3. सूचना के अनुसार चित्र बना सकता हूँ ।		

भारतीयों की शान हैं हिंदी ।



2. तितली

तितली आयी, तितली आयी
रंग बिरंगी तितली आयी ।
मीना आजा, रीना आजा
नीली पीली तितली आयी ।

नील गगन से उड़ती आयी
फूलों का रस पीने आयी ।
तितली आयी, तितली आयी
रंग बिरंगी तितली आयी ।



सुनिए - बोलिए ।

1. गीत के बारे में बातचीत कीजिए ।
2. पाठ के चित्र में क्या-क्या दिखायी दे रहे हैं ?
3. लड़के क्या कर रहे हैं ?





पढ़िए ।

क ख ल स 'इ - ि' 'ई - ी'

(अ) गीत पढ़िए । 'इ - ि', 'ई - ी' मात्रावाले अक्षरों पर '○' लगाइए ।

(आ) चित्र देखिए । शब्द पढ़िए । इनके अक्षर वर्णमाला में पहचानिए । '○' लगाइए ।



किसान



नीम

किसान			नीम		मीन	
कि	सा	न	नी	म	मी	न
ि	क	स	ा	न	नी	म
न	नी	म	मी	न		



मीन

वर्णमाला

अ आ इ ई उ ऊ ऋ

ए ऐ ओ औ अं अः

क ख ग घ ङ

च छ ज झ ञ

ट ठ ड ढ ण (ड़ ढ़)

त थ द ध न

प फ ब भ म


य र ल व

श ष स ह


क्ष त्र ज्ञ श्र

। िी ु ू ृ ॠ ॡ ॢ ॣ

(इ) चित्र देखिए । पढ़िए ।



(ई) पढ़िए । अंतर समझिए ।



सिर - सिरा

सिख - सीख

मिल - मील

किला - कीला



लिखिए

(अ) सूचना के अनुसार लिखिए ।

इ ई क ख ल स
इ ई क ख ल स

इ ई क ख ल स इ ई क ख ल स

इ ई क ख ल स इ ई क ख ल स

(आ) लेखन अभ्यास

इ	।	८	ई	इ					
ई	।	८	ई	ई	ई				
क	०	०	क	क					
ख	०	८	८	ख	ख				
ल	०	८	ल	ल					
स	०	८	८	स	स				

(इ) मात्राएँ जोड़कर पढ़िए । लिखिए ।

	क	ख	न	म	र	ल	स
।	का						
ि	कि						
ी	की						



माता पिता से बढ़कर दैव नहीं हैं ।

(ई) खाली जगह भरिए ।

किसान	इमली	कमरा	किला	मिलन
__सान	इम__	क__रा	कि__	मि__न
किसा__	__म__	__मरा	__ला	__ल__
__सा__	__मली	__ __रा	किल__	__लन

(उ) चित्र देखकर अक्षर सही क्रम में लिखिए ।



उदा : लामा = माला



रनाअ = _____



मकल = _____



नकिसा = _____



नमी = _____



मलीइ = _____


(ऊ) अक्षर और मात्राओं से शब्द बनाइए ।



किला _____

सृजनात्मकता

रंग भरिए । नाम लिखिए ।



क्या मैं ये कर सकता हूँ?	हाँ ()	नहीं ()
1. गीत गा सकता हूँ । चित्र के बारे में बातचीत कर सकता हूँ ।		
2. क, ख, ल, स, इ, ई अक्षरों से बने शब्द पढ़ सकता हूँ और लिख सकता हूँ ।		
3. सूचना के अनुसार चित्र में रंग भर सकता हूँ ।		

आचरण आईने के समान हैं ।



3. ऊँट चला



ऊँट चला, भई ऊँट चला
हिलता डुलता ऊँट चला ।

इतना ऊँचा ऊँट चला
ऊँट चला, भई ऊँट चला ।

बालू है, तो होने दो
बोझ ऊँट को ढोने दो ।

ऊँची गर्दन, ऊँची पीठ
पीठ उठाए ऊँट चला ।



सुनिए - बोलिए ।

1. गीत के बारे में बातचीत कीजिए ।
2. पाठ के चित्र में क्या-क्या हैं ?
3. ऊँट के बारे में आप क्या जानते हैं ?



पढ़िए ।

घ च छ ट ड 'उ - उ' 'ऊ - ऊ'

(अ) गीत पढ़िए । 'उ - उ' और 'ऊ - ऊ' मात्रावाले शब्दों पर '○' लगाइए ।

(आ) गीत पढ़िए । 'ट' अक्षर वाले शब्दों पर '○' और 'च' अक्षर वाले शब्दों पर '□' लगाइए ।

(इ) चित्र देखिए । शब्द पढ़िए । इनके अक्षर वर्णमाला में पहचानिए, '○' लगाइए ।



उमरा



ऊन



चामर



डाली




खिड़की

उमरा			ऊन		चामर			डाली		खिड़की		
उ	म	रा	ऊ	न	चा	म	र	डा	ली	खि	ड़	की
उ	म	रा	ऊ	न	चा	म	र	डा	ली	खि	ड़	की

वर्णमाला

अ	आ	इ	ई	उ	ऊ	ऋ
ए	ऐ	ओ	औ	अं	अः	
क	ख	ग	घ	ङ		
च	छ	ज	झ	ञ		
ट	ठ	ड	ढ	ण	(ड़ ढ़)	
त	थ	द	ध	न		
प	फ	ब	भ	म		
य	र	ल	व			
श	ष	स	ह			
क्ष	त्र	ज्ञ	श्र			
।	ि	ी	ु	ू	े	ै
ो	ौ	ं	ः			

(ई) चित्र देखिए । पढ़िए ।



(उ) पढ़िए । अंतर पहचानिए ।

चुक - चूक	सुर - सूर	टुक - टूक	धुल - धूल
घुम - घूम	कुल - कूल	जुट - जूट	लुट - लूट

पढ़िए-समझिए ।

चल - चलना
हिल - हिलना
डुल - डुलना
उठ - उठना
घूम - घूमना
टूट - टूटना

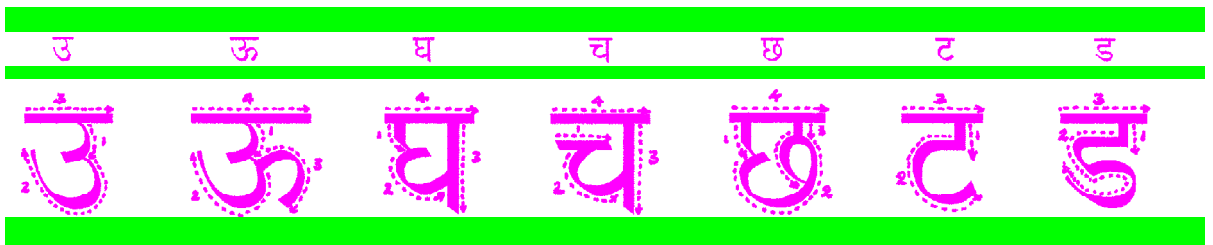
(ऊ) पढ़िए-समझिए ।

उर	चुटकी	खुर	छुरी	सुई	घूस	घुटना	टुकड़ा
ऊन	टूक	मूली	चूना	डमरू	चूड़ी	खून	डाकू



लिखिए ।

(अ) सूचना के अनुसार लिखिए ।



उ ऊ घ च छ ट ड उ ऊ घ च छ ट ड

उ ऊ घ च छ ट ड उ ऊ घ च छ ट ड

(आ) लेखन अभ्यास

उ	७	उ	उ				
ऊ	७	उ	ऊ	ऊ			
घ	८	८	घ	घ			
च	८	८	च	च			
छ	८	छ	छ	छ			
ट	८	ट	ट				
ड	८	ड	ड				

(इ) मात्रा जोड़कर लिखिए ।

	क	ख	घ	च	छ	ड	न	म	र	ल	स
।											
ि											
ी											
ॆ											
ॆ											

(ई) खाली स्थान भरिए ।

डमरू	रूमाल	कछुआ	टुकड़ा	टिकट	चूरन
ड__रू	__मा__	कछु__	__कड़ा	टि__	__न
__म__	रूमा__	__छु__	टुक__	__कट	चूर__
डम__	__माल	__छुआ	__क__	टिक__	__रन

(उ) चित्र को देखकर सही अक्षर क्रम में लिखिए ।



उदा : डीघ = घड़ी__



सुकुम = ____



छुकआ = ____



डरूम = ____

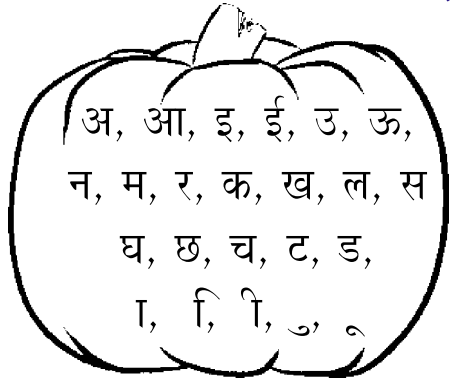


मचार = ____



लीछम = ____


(ऊ) इन वर्णों और मात्राओं से शब्द बनाइए ।



सुई _____

सृजनात्मकता

रंग भरिए । नाम लिखिए ।



क्या मैं ये कर सकता हूँ?	हाँ ()	नहीं ()
1. चित्र के बारे में बातचीत कर सकता हूँ । गीत गा सकता हूँ ।		
2. 'घ, च, छ, ट, ड, उ, ऊ' अक्षरों से बने शब्द पढ़ सकता हूँ । बिना देखे लिख सकता हूँ ।		
3. चित्र में रंग भर सकता हूँ ।		

कोशिश करनेवालों की हार नहीं होती ।

फलों के नाम

देखिए समझिए ।



केला



अमरूद



सेब



अंगूर



जामुन



बेर




शरीफ़ा / सीताफल



संतरा



पपीता



तरबूज़




कटहल



चीकू



4. मेरा देश महान है



कश्मीर का केसर जिसका
तिलक लगाता है ।

जिसका पावन गंगा जल,
अमृत कहलाता है ।

ऋषि-मुनियों का देश यही,
जग का पथदाता है ।

भारत से मानवता का,
हुआ सदा उत्थान है ।

मेरा देश महान है ।

मेरा भारत महान है ।



सुनिए - बोलिए ।

1. गीत गाइए ।
2. चित्र के बारे में बातचीत कीजिए ।
3. तिरंगे झंडे के बारे में बातचीत कीजिए ।



पढ़िए ।

ज फ ब भ ष ऋ - ॠ

(अ) गीत में 'ऋ' अक्षर और 'ॠ' मात्रा पर '○' लगाइए ।

(आ) गीत गाइए। 'ज' अक्षर वाले शब्दों पर '○' और 'ल' अक्षरवाले शब्दों पर '□' लगाइए।


(इ) चित्र देखिए । शब्द पढ़िए । इनके अक्षर वर्णमाला में पहचानिए । '○' लगाइए ।



फाटक



जाल



बकरी



भालू




षट्भुज

फाटक			जाल		बकरी			भालू		षट्भुज									
फा	ट	क	जा	ल	ब	क	री	भा	लू	ष	ट	भु	ज						
फ	ा	ट	क	ज	ा	ल	ब	क	र	ी	भ	ा	ल	ू	ष	ट	भ	ु	ज

वर्णमाला

अ	आ	इ	ई	उ	ऊ	ऋ
ए	ऐ	ओ	औ	अं	अः	
क	ख	ग	घ	ङ		
च	छ	ज	झ	ञ		
ट	ठ	ड	ढ	ण	(ङ ढ)	
त	थ	द	ध	न		
प	फ	ब	भ	म		
य	र	ल	व			
श	ष	स	ह			
क्ष	त्र	ज्ञ	श्र			
।	ि	ी	ु	ू	े	ै
ो	ौ	ं	ः			

(ई) वाक्य में 'ऋ' अक्षर और 'ट' मात्रा पर '○' लगाइए ।



1. यह ऋषभ है ।
2. वह कृषक है ।
3. ये ऋषि हैं ।

(उ) पढ़िए । अंतर पहचानिए ।

बल - बाल जल - जाल कम - काम भर - भार

(ऊ) इनको पढ़िए ।

बस	फाटक	बकरा	जलज	फल	बालटी
भाषा	फसल	षडानन	बाजरा	भट	जामुन
फीका	फूट	आईना	फन	कमीज़	भूमि
भला	भजन	भालू	षटभुज	भूख	फरक

(ऋ) सही वर्तनीवाले शब्द पहचानकर '○' लगाइए ।

उदा :-	किसन	किसना	किसान	कीसना
1.	बकरि	भकरी	बकरी	बाखरी
2.	षढभुज	षटभुज	षटबुज	सटभुज
3.	ऋसि	रुषि	रूसी	ऋषि
4.	अईना	आईन	आईना	अईन
5.	भजन	बजन	बझन	भजान

पानी के बूँद-बूँद का सदुपयोग करो ।



लिखिए ।

(अ) सूचना के अनुसार लिखिए ।

ऋ

ज

फ

ब

भ

ष

ऋ ज फ ब भ ष

ऋ ज फ ब भ ष ऋ ज फ ब भ ष

ऋ ज फ ब भ ष ऋ ज फ ब भ ष

(आ) लेखन अभ्यास

ऋ	ॠ	ॡ	ॢ	ॣ	।	॥						
ज	झ	ञ	ट	ठ	ड	ढ						
फ	ब	भ	म	य	र	ल						
व	श	ष	ह	ख	ग	घ						
ङ	च	छ	ज	झ	ञ	ट						
ष	ह	ख	ग	घ	ङ	च						

(इ) मात्रा जोड़कर लिखिए ।

	क	च	छ	ड	ज	फ	ब	भ	ष
।	का								
ि	कि								
ी	की								
ु	कु								
ू	कू								
ृ	कृ								

(ई) खाली स्थान भरिए ।

बकरी	भृकुटी	ऋषभ	कृषक	बालटी	सृजन
ब__री	भृकु__	__षभ	__ष__	बा__टी	__जन
__करी	__कुटी	ऋष__	कृष__	__लटी	सृ__न
बक__	भृ__टी	ऋ__भ	__षक	बाल__	सृज__

(उ) 'उ - उ', 'ऊ - ऊ' और 'ऋ - ृ' मात्रावाले शब्दों को अलग करके लिखिए ।

कुमार कृषक भालू सुई मृग चालू
 आलू रुमाल डाकू सृजन सुनार भृकुटी



कुमार भालू कृषक

मेहनत ही सफलता की कुंजी है ।

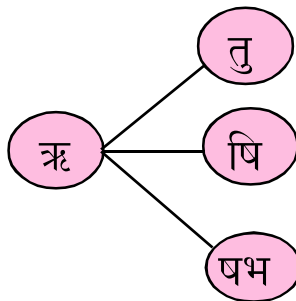
(ऊ) चित्र के आधार पर वर्तनी सही करके लिखिए ।



उदा : लफू = फूल



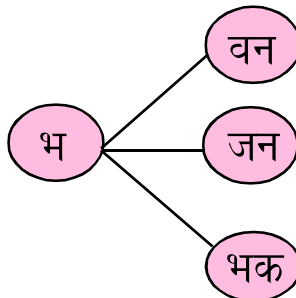
(ऋ) अक्षरों को मिलाकर पढ़िए । लिखिए ।



.....

.....

.....



.....

.....

.....

मीटे वचन तें सुख उपजत चहुँ ओर ।

(ए) ज, फ, भ अक्षरों से आरंभ होनेवाले शब्दों को अलग-अलग तालिका में लिखिए ।

भवन जलन फसल जलज भजन फल
भरत जमीन फागुन जानकी भट फलक

उदा :-


जलन

फसल

भजन

सृजनात्मकता :

रंग भरिए । नाम लिखिए ।



नाम:



क्या मैं ये कर सकता हूँ?	हाँ ()	नहीं ()
1. चित्र के बारे में बातचीत कर सकता हूँ । गीत गा सकता हूँ ।		
2. 'ज, फ, ब, भ, ष, ऋ' वर्णों से बने शब्द पढ़ सकता हूँ । बिना देखे लिख सकता हूँ ।		
3. चित्र में रंग भर सकता हूँ । उसके बारे में बता सकता हूँ ।		

फूलों के नाम

देखिए पढ़िए आनंद लीजिए ।



गुलाब



कमल



केवड़ा



चमेली



चंपा



जुही



गुड़हल



गेंदा




पारिजात



सूरज मुखी



सेमिस्टर-2



SEMISTER-2

क्या...कहाँ ?

इकाई	क्र.सं.	पाठ का नाम	विधा	माह	पृष्ठ सं.
		पाठ्यक्रम (विषय सूची)			
III.	5.	मेरी बहना	बालगीत	अक्तूबर (पहला सप्ताह)	52-59
	6.	खिलौनेवाला	बालगीत	नवंबर	60-66
	7.	तरकारी दरबार	बालगीत	दिसंबर	67-76
IV.	8.	दो मित्र	कहानी	जनवरी	77-83
	9.	जन्म दिन	वार्तालाप	फरवरी	84-87
	★	पठनहेतु	-	मार्च, अप्रैल	
	★	पुनरावृत्ति	-	मार्च, अप्रैल	

5. मेरी बहना



मेरी प्यारी-प्यारी बहना,
 मानो पूरे घर का गहना ।
 दिन भर माँ का हाथ बँटाती,
 संग पिता के हँसती-गाती ।
 प्यार बहुत भैया को करती,
 सखियों की वह पीड़ा हरती ।
 सभी पड़ोसी उसको चाहें,
 वह आसान बनाती रहें ।
 अच्छा है उस जैसा होना,
 हँसी-खुशी के सपने संजोना ।



- घमंडीलाल अग्रवाल



सुनिए - बोलिए ।

1. गीत गाइए । बातचीत कीजिए ।
2. घर में बहन क्या क्या काम करती है ?
3. आपकी बहन का जन्मदिन कब है ?



पढ़िए ।

ग त थ ध प 'ए - े', 'ऐ - ै'

(अ) गीत में से 'े', मात्रावाले शब्दों पर '○' और 'ै', मात्रावाले शब्दों पर '□' लगाइए।

(आ) चित्र देखिए । शब्द पढ़िए । अक्षरों को वर्णमाला में पहचानिए । '○' लगाइए ।



बेलन



मैना



नैनन



धेनु



केकडा

बेलन			मैना		नैनन			धेनु		केकडा		
बे	ल	न	मै	ना	नै	न	न	धे	नु	के	क	डा
बे	ल	न	मै	ना	नै	न	न	धे	नु	के	क	डा

वर्णमाला



अ आ इ ई उ ऊ ऋ

ए ऐ ओ औ अं अः

क ख ग घ ङ

च छ ज झ ञ

ट ठ ड ढ ण (ड़ ढ़)

त थ द ध न

प फ ब भ म

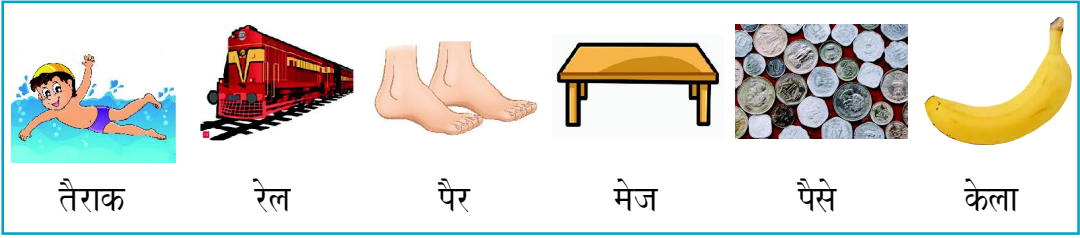
य र ल व

श ष स ह

क्ष त्र ज्ञ श्र

। िी ु ू े ै ो ौ ं ः

(इ) चित्र देखिए । शब्द पढ़िए ।



(ई) पढ़िए । अंतर पहचानिए ।

तल - थल	पल - फल	तन - थन	ताली - थाली
मेल - मैल	बेर - बैर	बेल - बैल	चेत - चैत

(उ) इनको पढ़िए ।

गरम	तमस	थल	धन	गेरुआ	गैर	तेजाब
तैनात	तेल	तैल	थैली	धेनु	सेमल	मैना
नैनन	पैगाम	सैर	पैसे	केकड़ा	घृत	कृत

(ऊ) सही वर्तनी शब्द पहचानकर '○' लगाइए ।

उदा :-	केकेडी	केड़ाक	केकड़ा	केकाडा
1.	बजेर	बाज़ार	बाजर	बाजारा
2.	आसान	असान	असाना	असना
3.	गरम	गारम	गराम	गरमा
4.	तीतली	तितली	तितलि	तीतलि
5.	ऐनक	एनैक	ऐनक	एनेक

किताब ज़ेब में रखा हुआ बाग है ।



लिखिए ।

(अ) सूचना के अनुसार लिखिए ।

ए

ऐ

ग

त

थ

ध

प

ए ऐ ग त थ ध प

ए ऐ ग त थ ध प ए ऐ ग त थ ध प

ए ऐ ग त थ ध प ए ऐ ग त थ ध प

(आ) लेखन अभ्यास

ए ँ ए ए

ऐ ँ ऐ ऐ

ग ग ग

त त त

थ थ थ थ

ध ध ध ध

प प प

(इ) मात्रा लगाकर लिखिए ।

	क	ग	च	ज	त	थ	द	ध	म	ल	स
।	का										
ि	कि										
ी	की										
ु	कु										
ू	कू										
ृ	कृ										
े	के										
ै	कै										

(ई) खाली जगह भरिए ।

मैसूर	अखबार	थकान	तरकारी	धरती
__सूर	अ__र	थ__न	__रका__	ध__ती
मै__र	__खबा__	__कान	तर__री	धर__
मैसू__	अख__	थका__	तर__	__रती

(उ) 'ए - ऐ', 'ऐ - औ' मात्रावाले शब्दों को अलग करके लिखिए ।

मैसूर पेपर पैजामा बेलन पैगाम पैसा
तैराक रेल तेलुगु मेला तेरह थैली

उदा :-

पेपर

थैली

(ऊ) चित्र के आधार पर वर्तनी सही करके लिखिए ।



उदा : लाके = केला

1.



नुधे = _____

4.



ककेड़ा = _____

2.



सेपै = _____

5.



नबेल = _____

3.



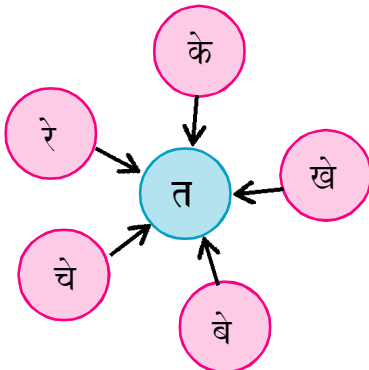
करातै = _____

6.



ननैन = _____

(ऋ) 'ए - ऐ' मात्रा वाले वर्णों को 'त' 'ल' के साथ जोड़कर पढ़िए और लिखिए ।



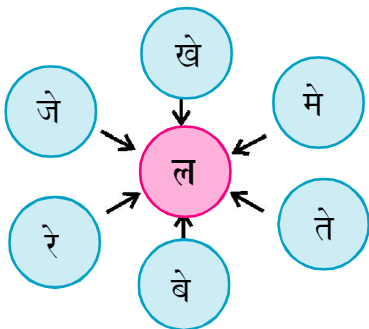
रेत

.....

.....

.....

.....



खेल

.....

.....

.....

.....

‘आज नही कल’ यह आलसियों का गान हैं ।

सृजनात्मकता :

चित्र देखिए । रंग भरिए ।



नाम:



क्या मैं ये कर सकता हूँ?	हाँ ()	नहीं ()
1. गीत गा सकता हूँ ।		
2. 'ग, त, थ, ध, प, ए. ऐ' अक्षरों से बने शब्द पढ़ सकता हूँ । बिना देखे लिख सकता हूँ ।		
3. चित्र में रंग भर सकता हूँ ।		

दया सबसे बड़ा धर्म है ।

पशु-पक्षी



बाघ



हाथी



भालू



खरगोश



भैस



गधा




कौआ



कबूतर



तोता



मोर



गौरैया



चील



6. खिलौनेवाला




वह देखो माँ आज
खिलौनेवाला फिर से आया है ।
कई तरह के सुंदर-सुंदर
नए खिलौने लाया है ॥

हरा-हरा तोता पिंजरे में
गेंद एक पैसे वाली ।
छोटी-सी मोटर गाड़ी है
सर-सर-सर चलने वाली ॥

छोटे-छोटे धनुष-बाण हैं
हैं छोटी-छोटी तलवार ।
नए खिलौने ले लो भैया
ज़ोर-ज़ोर वह रहा पुकार ॥

- सुभद्रा कुमारी चौहान



सुनिए - बोलिए ।

1. चित्र के बारे में बातचीत कीजिए ।
2. चित्र में कौन-कौन से खिलौने हैं ?
3. आपको कौन-से खिलौने पसंद हैं ?



पढ़िए ।

झ श ह ण य 'ओ - ऐ' 'औ - ई'

(अ) गीत में 'े' मात्रावाले शब्दों पर '○', 'य' अक्षरवाले शब्दों पर '□', 'ह' अक्षरवाले शब्दों पर '()' लगाइए ।

(आ) चित्र देखिए । शब्द पढ़िए ।



झोपड़ी



झष



मोर



गौतम



कोयल



पौधा

(इ) शब्द पढ़िए । अक्षर पढ़िए । इन वर्णों को वर्णमाला चार्ट में पहचानिए ।

मोर		औरत			कोयल			गौतम			तौलिया							
मो	र	औ	र	त	को	य	ल	गौ	त	म	तौ	लि	या					
म	ो	र	अ	ौ	र	त	क	ो	य	ल	ग	ौ	त	म	त	ौ	लि	या

वर्णमाला



अ आ इ ई उ ऊ ऋ
 ए ऐ ओ औ अं अः
 क ख ग घ ङ
 च छ ज झ ञ
 ट ठ ड ढ ण (ड़ ढ़)
 त थ द ध न
 प फ ब भ म
 य र ल व
 श ष स ह
 क्ष त्र ज्ञ श्र

। िी ु ू ृ ॆ ॆ ो ौ ः ॄ

(ई) चित्र वाले शब्द पर '○' लगाइए ।



मोर नाचता है ।



यह खिलौना है ।



यह औरत है ।



यह कोयल है ।



पौधा लगाओ ।



यह झोपड़ी है ।

(उ) इनको पढ़िए ।

ओले	ओस	औज़ार	औरत	औषध	हौसला	झोपड़ा
झोली	पौधा	शोभा	शौकीन	झौर	यौगिक	खिलौना
शोक	होड़	बौर	लौकी	नौकर	सौ	

(ऊ) पढ़िए । अंतर पहचानिए ।

ओर - और	तोल - तौल
मोजा - मौज़	बोना - बौना
ज़ोर - झोर	शोक - शौक
लोट - लौट	सोर - सौर

(ऋ) सही वर्तनी शब्द पहचानकर '○' लगाइए ।

1.	ओरत	औरात	ओरात	औरत
2.	किलोना	खिलोना	खिलौना	खीलौना
3.	औषध	ओषद	औषद	औसध
4.	तौलिया	तौलीया	तोलिया	तोलीया
5.	पैधा	पौधा	पौदा	पोधा

(ए) जानवर - आवाज़

बंदर	-	किच-किचाना
घोड़ा	-	हिन हिनाना
भालू	-	गुर्रना
खरगोश	-	किकियाना
शेर	-	दहाड़ना
बकरी	-	मिमयाना
हाथी	-	चिंघाड़ना

पक्षी - आवाज़

कोयल	-	कू - कू
बतख	-	क्वाँक - क्वाँक
तोता	-	टैं - टैं
कबूतर	-	गुटरगू
मोर	-	म्यव - म्यव
कौआ	-	कांव - कांव



लिखिए ।

(अ) सूचना के अनुसार लिखिए ।

ओ	औ	झ	श	ह	ण	य
ओ	औ	झ	श	ह	ण	य
ओ ओ झ श ह ण य	ओ ओ झ श ह ण य					
ओ ओ झ श ह ण य	ओ ओ झ श ह ण य					

(आ) लेखन अभ्यास

ओ	ॠ	ॡ	ॢ	अ	आ	ओ	औ						
औ	ॠ	ॡ	ॢ	अ	आ	औ	औ						
झ	ॠ	ॡ	ॢ	झ	झ								
श	ॠ	ॡ	ॢ	श									
ह	ॠ	ॡ	ॢ	ह									
ण	ॠ	ॡ	ॢ	ण									
य	ॠ	ॡ	ॢ	य									

(इ) खाली जगह भरिए ।

झरना	औजार	शहर	ओखली	हौसला	शौकीन
__रना	औ__र	शह__	__खली	हौस__	शौ__न
झ__ना	__जा__	श__र	ओ__ली	__सला	शौकी__
झर__	औजा__	__हर	ओख__	हौ__ला	__कीन

(ई) मात्रा जोड़िए । लिखिए ।

	क	ग	च	झ	त	य	द	ध	श	ष	स
।	का										
ि	कि										
ी	की										
ु	कु										
ू	कू										
े	के										
ै	कै										
ो	को										
ौ	कौ										

(उ) चित्र के आधार पर वर्तनी सही करके लिखिए ।

उदा :



धापौ

=

पौधा

1.



लाझो

=

2.



षझ

=

3.



औतर

=

4.



खिनालौ

=

5.



तगौम

=

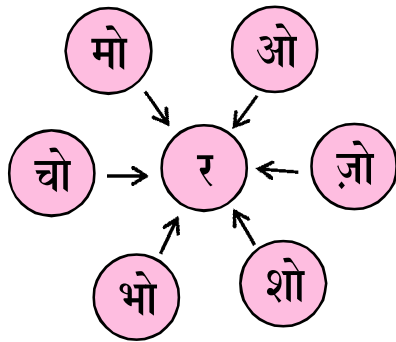
6.



लितौया

=

(ऊ) आ - ई मात्रावाले वर्णों को 'र' के साथ जोड़कर लिखिए

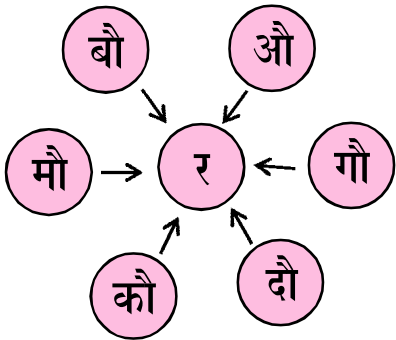


मोर

.....

.....

औ - ऐ मात्रावाले वर्णों को 'र' के साथ जोड़कर लिखिए ।



और

.....

.....

.....



(ऋ) फल और फूलों के नाम अलग कर तालिका में लिखिए ।

गुलाब, आम, चमेली, अनार, सेब, कमल, गेंदा, संतरा, केला, सूरजमुखी



फल	फूल



क्या मैं ये कर सकता हूँ?	हाँ ()	नहीं ()
1. चित्र के बारे में बातचीत कर सकता हूँ। कहानी बता सकता हूँ।		
2. 'झ, श, ह, ण, य, ओ, औ' वर्णों से बने शब्द पढ़ सकता हूँ। बिना देखे लिख सकता हूँ।		




7. तरकारी दरबार

सिंहासन पर लाल टमाटर,
पंखा झलते मूली गाजर ।
दरबारी हैं गोभी आलू,
बैंगन, शलजम, प्याज, कचालू ।



लौकी, भिंडी, तोरी, टिंडे,
मटर, लोबिया, सेम, चिचिंडे ।
मेथी, पालक, मिर्ची, परमल,
पहरा देते पेठा व कटहल ।



सुनिए - बोलिए ।

1. चित्र में कौन-कौन सी तरकारियाँ हैं ?
2. आपके गाँव में कौन-कौन-सी तरकारियाँ आती हैं ?
3. आपके मनपसंद तरकारी के बारे में बताइए ?

(ई) चित्र वाले शब्दों पर '○' लगाइए ।



यह संतरी है ।



यह तंबूरा है ।



यह हँसिया है ।



यह शंख है ।



यह चंदा है ।



यह लंगूर है ।

(उ) इन्हें पढ़िए ।

संगीत दुःख खंजर चंपक रंक जंजीर ठंडा शंख
संकट नंदन नंबर संगत पंडित मंजरी अंबर अंगूर
पंकज संगमरमर अंतःपुर मनःपटल अतः



(ऊ) रेखांकित अक्षरों से मात्राएँ जोड़कर लिखिए ।

ँ - कृकड वदन नदन बधन कृकण चदन टृकण पृकज

उदा :- कृकड _____

ः - अत अंतत छ फलत अध पुन

उदा :- अतः _____

(ऋ) पढ़िए । अंतर पहचानिए ।

डाल - ढाल	टन - ठन	दान - धान	दाम - धाम
वदन - वंदन	दगा - दंगा	वश - वंश	गज - गंज

सेवा मानवता का दूसरा नाम हैं ।

(ए) सही वर्तनी शब्द पहचानकर '○' लगाइए ।

1.	दुख	दुःक	दुःख	दुखः
2.	अंगुर	अंगूर	अगूर	अगुर
3.	मदान	मौदान	मैदन	मैदान
4.	शरीर	सरीर	षरीर	शरिर
5.	आनांद	आनंद	अनंदा	अनद



लिखिए ।

(अ) सूचना के अनुसार लिखिए ।

अं अः द ठ ढ व

अं अः द ठ ढ व

अं अः द ठ ढ व अं अः द ठ ढ व

अं अः द ठ ढ व अं अः द ठ ढ व

(आ) लेखन अभ्यास

अं	ॐ	उ	उ	अ	अ	अं						
अः	ॐ	उ	उ	अ	अ	अः						
द	'	द	द									
ठ	'	ठ	ठ									
ढ	'	ढ	ढ									
व	ॐ	व	व									

(इ) खाली स्थान भरिए ।

ठठेरा	दवात	अंबर	वतन	अंतःपुर	अंततः
ठ__रा	दवा__	अं__र	__तन	अंतः__र	अं__तः
__ठेरा	__वात	__ब__	वत__	अं__पुर	अंत__
ठठे__	द__त	__बर	व__न	__ __पुर	__त__

(ई) तरकारियों के नाम और चित्र ।



लोबिया



पेठा



परवल



कटहल



शलजम



टिंडे

(उ) मात्रा जोड़कर लिखिए ।

	क	ग	च	ज	ठ	ड	त	द	र	ल	स
।	का										
ि	कि										
ी	की										
ु	कु								रु		
ू	कू								रू		
ृ	कृ								✕		
े	के										
ै	कै										
ो	को										
ौ	कौ										
ं	कं										
ः	कः										

(ऊ) तालिका में से वर्ण चुनकर शब्द बनाइए । लिखिए ।

सं	क	ट	कं
ग	अ	तः	क
त	दुः	हं	ड
ज	ख	स	प
कुं	जं	जी	र

1. जंजीर
2. _____
3. _____
4. _____
5. _____
6. _____
7. _____
8. _____

चरित्र ही मानव की असली संपदा है ।

(क) चित्र देखकर वर्तनी सही करके लिखिए ।

उदा :  टव = वट

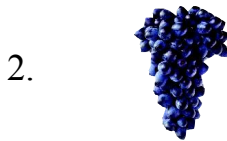


छीपं = _____

4.



बरअं = _____



गूअंर = _____

5.



रबंद = _____



दाचं = _____

6.



पंजक = _____

(ए) चित्रों देखिए । नाम लिखिए ।

उदा :  = गेंद

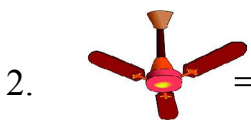


= _____

4.



= _____



= _____

5.



= _____



= _____

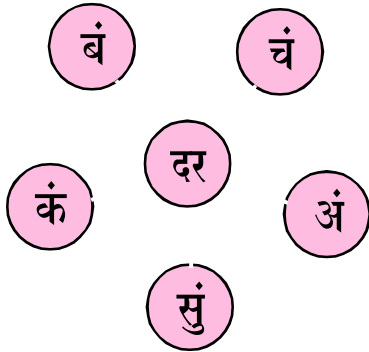
6.



= _____

सबसे बड़ा अधिकार सेवा से मिलता है ।

(ऐ) 'अं - ँ' मात्रावाले वर्णों को 'दर' के साथ जोड़कर लिखिए ।



चं + दर = चंदर

.....

(ओ) मात्रायुक्त व्यंजनों को उनकी मात्रा के अनुसार दी गयी तालिका में लिखिए ।

कि, गु, धू, सु, लै, णि, टा, भी, तो, री, दा, लं, वो, हु, डे, गै, नः, जौ, रू, टे, गौ, सं, शः, धृ ।

आ	इ	ई	उ	ऊ	ऋ	ए	ऐ	ओ	औ	अं	अः
।	ि	ी	ु	ू	ृ	े	ै	ो	ौ	ं	ः
खा	झि	सी	जु	मू	बृ	शे	पै	फो	टौ	चं	गः

(औ) प्रश्न

- कुछ तरकारियों के नाम लिखिए ।
- आपको कौन-कौनसी तरकारियाँ पसंद हैं ?
- तरकारी दरबार में कौन पहरा देते हैं ?

सृजनात्मकता :

(अ) कुछ तरकारियाँ संग्रहित करके उनके नाम हिंदी में लिखकर कक्षा में प्रदर्शित कीजिए ।

(आ) आपकी मन पसंद तरकारी का चित्र बनाइये । रंग भरिए । नाम लिखिए ।
























नाम:




क्या मैं ये कर सकता हूँ?	हाँ ()	नहीं ()
1. चित्र के बारे में बातचीत कर सकता हूँ। कहानी बता सकता हूँ।		
2. 'द, ठ, ढ, व, अं, अः' अक्षरों से बने शब्द पढ़ सकता हूँ। बिना देखे लिख सकता हूँ।		
3. संकेत के आधार पर चित्र बना सकता हूँ। उसके बारे में बता सकता हूँ।		

समय ही असली संपत्ति है ।

साग - सब्जी

	आलू		अदरक		सहजन
	प्याज		सेम		गाजर
	मिर्च		ककडी		पालक
	टमाटर		करेला		चौलाई
	तुरई		कुंदरु		हरी धनिया
	बैंगन		चिचिंडा		मीठा नीम
	मटर		शकरकंद		लहसुन
	भिंडी		फूल गोभी		कुम्हडा
	लौकी		बंद गोभी		इमली

8. दो मित्र



दो मित्र जंगल में जा रहे थे। अचानक एक भालू सामने आया। एक मित्र पेड़ पर चढ़कर छुप गया। दूसरा मित्र एक क्षण सोचकर ज़मीन पर लेट गया और अचल रह गया। भालू उसके पास आया। मुँह और कान सूँघा। मरा समझकर चला गया।

थोड़ी देर बाद पहला मित्र पेड़ से उतर आया। दूसरे से पूछा, “श्रीमान ! लगता है, भालू से आपको कुछ उपदेश मिला है। ज़रा हमें भी बताइए।” झट दूसरा कहने लगा, “भालू का कहना है कि मुसीबत में जो मित्र साथ छोड़कर भाग जाता है, उस पर भरोसा करना मूर्खता है।” यह बात सुनकर पहला मित्र पछताया। कुछ क्षण बाद मित्र से उसे क्षमा मिली। दोनों खुशी से घर लौटे।



सुनिए - बोलिए।

1. कहानी के बारे में बातचीत कीजिए।
2. मित्र कहाँ जा रहे थे ?
3. सच्चे मित्र कैसे होते हैं ?



पढ़िए ।




क्ष त्र ज्ञ श्र

(अ) चित्र देखिए । शब्द पढ़िए ।



पक्षी



त्रिकोण



नेत्र



यज्ञ



अश्रु



वृक्ष



श्रमिक



ज्ञानी



छत्र



नक्षत्र



त्रिशूल



पत्र

(आ) पढ़िए - समझिए ।

क् + ष = क्ष त् + र = त्र ज् + ज = ज्ञ श् + र = श्र

ऊपर दिये गये अक्षर दो वर्णों के मेल से बने हैं । ऐसे अक्षर संयुक्ताक्षर कहलाते हैं । इनको पढ़िए ।

क्षण

चित्र

यज्ञ

श्रम

(इ) पढ़िए । अंतर पहचानिए ।

कासा - काँसा

चाक - चॉक

मुह - मुँह

बाग - बाँग

डाट - डाँट

(ई) शब्द पढ़िए । अक्षर पढ़िए । इन अक्षरों को वर्णमाला में पहचानिए ।

पवित्र			आश्रम			क्षीर		विज्ञान		
प	वि	त्र	आ	श्र	म	क्षी	र	वि	ज्ञा	न
प	वि	त्र	आ	श्र	म	क्षी	र	वि	ज्ञा	न

वर्णमाला



अ	आ	इ	ई	उ	ऊ	ऋ
ए	ऐ	ओ	औ	अं	अः	
क	ख	ग	घ	ङ		
च	छ	ज	झ	ञ		
ट	ठ	ड	ढ	ण	(ड़ ढ़)	
त	थ	द	ध	न		
प	फ	ब	भ	म		
य	र	ल	व			
श	ष	स	ह			
क्ष	त्र	ज्ञ	श्र			
।	ि	ी	ु	ू	े	ै
ो	ौ	ँ	ं	ः		

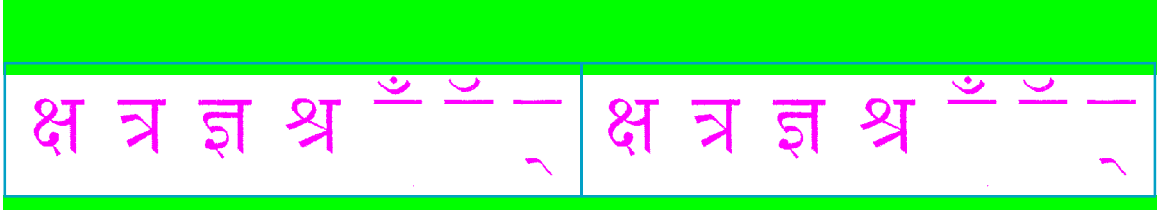
(उ) इनको पढ़िए ।

कक्षा	पक्षी	यज्ञ	छात्र	पत्र	विज्ञान
ज्ञानी	पुत्र	शत्रु	पक्ष	मित्र	साक्षी
गाँव	कॉर	माँ	डॉक्टर	चाँद	लॉन
कारवाँ	माँग	आँख	ऊँट	कॉपी	मॉडल



लिखिए ।

(अ) सूचना के अनुसार लिखिए ।



(आ) लेखन अभ्यास

क्ष	६	६	क्ष	क्ष				
त्र	त्र	त्र	त्र	त्र				
ज्ञ	ज्ञ	ज्ञ	ज्ञ	ज्ञ				
श्र	श्र	श्र	श्र	श्र				
ॐ	ॐ	ॐ	ॐ	ॐ				
ॐ	ॐ	ॐ	ॐ	ॐ				
ॐ	ॐ	ॐ	ॐ	ॐ				

(इ) खाली जगह भरिए ।

त्रिकोण	भिक्षुक	त्रिशूल	श्रावण	विज्ञान	परीक्षा	विश्राम
त्रि_ण	_क्षुक	त्रि_ल	_वण	विज्ञा_	परी__	_श्राम
त्रिको_	भि_क	_शू_	श्रा_ण	वि_न	_रीक्षा	वि_म
कोण	भिक्षु	_शूल	श्राव_	_ज्ञान	परी__	विश्रा_

(ई) चित्र के आधार पर वर्तनी सही करके लिखिए ।




क्षाक = कक्षा

3.



मिश्रक = _____

1.



ज्ञय = _____

4.



कक्षशि = _____

2.



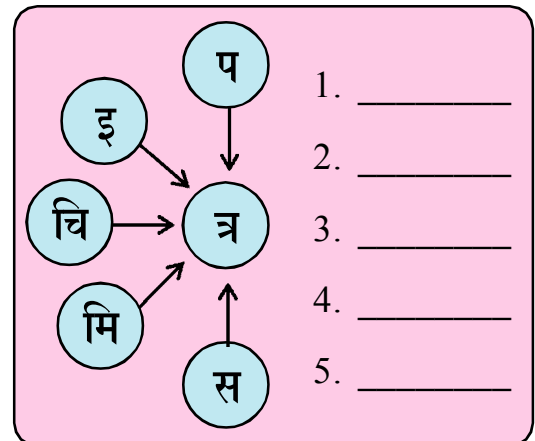
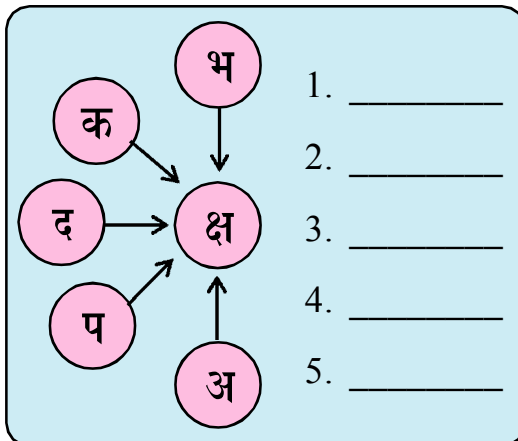
त्रक्षन = _____

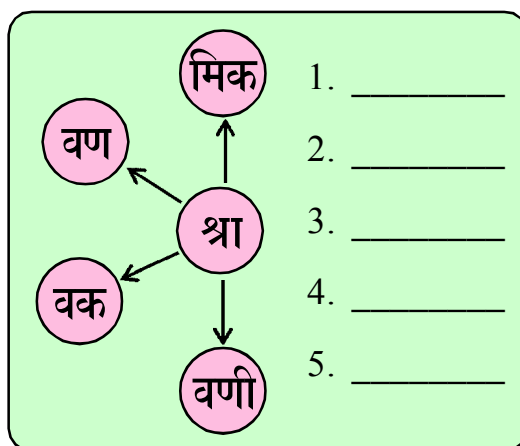
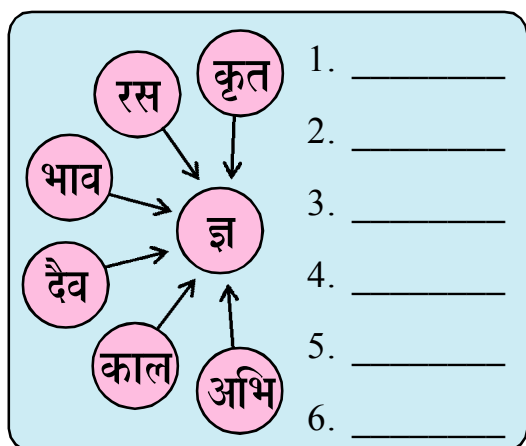
5.



कोत्रिण = _____

(उ) मिलाकर पढ़िए और लिखिए ।





सृजनात्मकता

किसी जानवर का चित्र बनाइये । रंग भरिए । नाम लिखिए ।

नाम :-

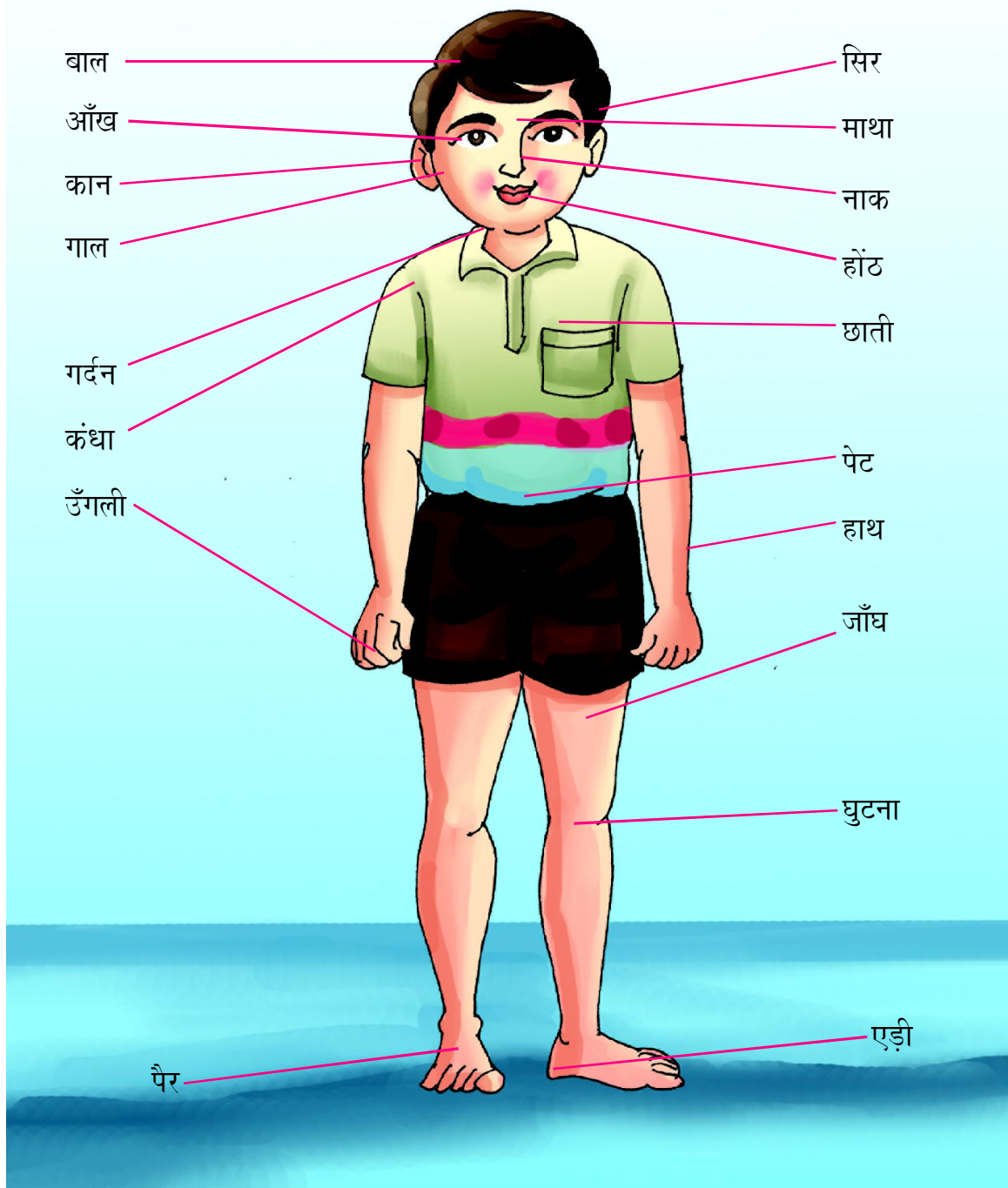


क्या मैं ये कर सकता हूँ?	हाँ ()	नहीं ()
1. चित्र के बारे में बातचीत कर सकता हूँ । कहानी समझ सकता हूँ ।		
2. 'क्ष, त्र, ज्ञ, श्र' अक्षरों से बने शब्द पढ़ सकता हूँ, बिना देखे लिख सकता हूँ ।		



अज्ञान को ज्ञान ही मिटा सकता है ।

शरीर के अंग





9. जन्मदिन



- माँ** : चित्रा बेटी ! जन्मदिन की बहुत-बहुत बधाई हो ।
- मामा-मामी** : चित्रा, ये लो ! हम तुम्हारे लिए कहानियों की किताबें लाये हैं ।
- चाचा-चाची** : बिटिया ! ये लो, नये कपड़े ।
- बुआ-फूफा** : चित्रा तुमको खिलौने पसंद हैं न, हम बोलनेवाली गुड़िया लाये हैं ।
- मौसा-मौसी** : हमारी तरफ़ से ये पैसे लो, मन पसंद चीज़ खरीद लो ।
- नाना-नानी** : यह लो ! हमारी ओर से फल-फूल ।
- चित्रा** : आप सभी को धन्यवाद ।
- पिताजी** : मुझे अपनी लाइली पर नाज़ है ।
- मामी** : वह भला क्यों ?
- माँ** : हमारी बेटी अपने जन्मदिन को अलग ढंग से मनाना चाहती है ।
- दादा-दादी** : हमारी चित्रा हर जन्मदिन पर पौधे लगाना चाहती है ।

पिताजी : आज उसका दसवाँ जन्मदिन है । इसलिए वह अपनी पाठशाला में दस पौधे लगाना चाहती है ।

चित्रा : हाँ मामी, वृक्ष धरती के रक्षा कवच हैं ।
आओ... “पौधे लगाएँ... धरती बचाएँ ।”



सुनिए - बोलिए ।

1. जन्मदिन के अवसर पर क्या-क्या उपहार मिलते हैं ?
2. आप अपना जन्मदिन कब मनाते हैं ?
3. इस पाठ में पर्यावरण संरक्षण संबंधी नारा क्या है ?



पढ़िए ।

(अ) चित्र देखिए । शब्द पढ़िए ।



गमला



खिलौना



अंगूठी



पौधा



चूड़ियाँ



उपहार




दादा-दादी



मिठाइयाँ

(आ) पढ़िए ।

चित्रा	बधाई	किताब	कहानी	खिलौना	गुड़िया
चीज़	खरीद	लाइली	नाज़	भला	ढंग



लिखिए

(अ) खाली जगह भरिए ।

चुंबक	हाज़िर	झरोखा	बैसाख	हिलोरा	त्रिगुण	नक्रद
चुं__	हा__र	झ__	__साख	हिलो__	त्रि__ण	नक्र__
__बक	__ज़िर	__रोखा	बै__ख	__लोरा	__गुण	__क्रद
चुं__क	हाज़ि__	झरो__	बैसा__	हि__रा	त्रिगु__	न__द

(आ) चित्र के आधार पर वर्तनी सही करके लिखिए ।

उदा :  लयको = कोयल

1.  ठीगूअं = _____

2.  डिचूयाँ = _____

3.  गनकं = _____

4.  लौनाखि = _____

5.  उहारप = _____

(इ) मात्राओं के अनुसार तालिका भरिए ।

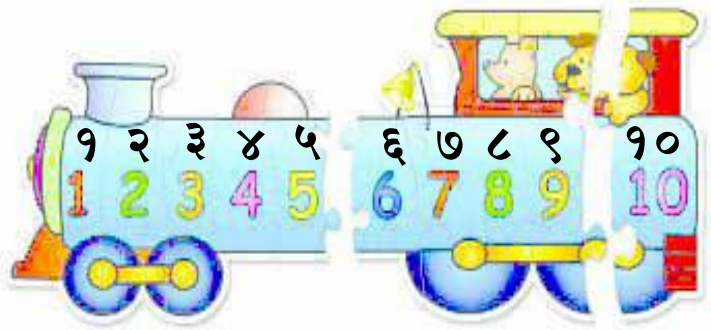
(का ति ने थु धृ फो शे पै रू तः लू झौ हं झी गु डा छै
जो मि टु ढि दं वृ सौ घू मः चे मी तै षो भा बौ टं खी नः मृ)

अ	आ	इ	ई	उ	ऊ	ऋ	ए	ऐ	ओ	औ	अं	अः
	ा	ि	ी	ु	ू	ृ	े	ै	ो	ौ	ं	ः
1.	का											
2.						धृ						
3.										सौ		

पराजय, विजय की पहली सीढ़ी है ।

(ई) गिनती का गीत

एक दो तीन चार,
बोलो कब है रविवार ।
आज शनि कल है इतवार,
मौज करें साथ है परिवार ।
पाँच छह सात आठ,
पढ़ता रहूँ सारे पाठ ।
नौ हैं रस, अवतार हैं दस,
अब गिनती हुई है बस ।



- | | | | | |
|-------|--------|--------|--------|---------|
| 1. एक | 2. दो | 3. तीन | 4. चार | 5. पाँच |
| 6. छह | 7. सात | 8. आठ | 9. नौ | 10. दस |

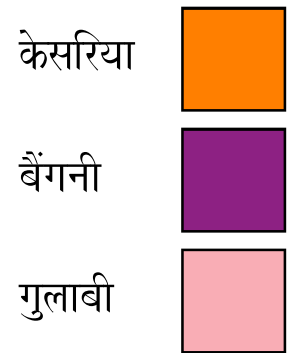
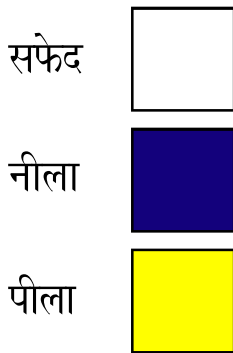
(उ) प्रश्न

1. मामा-मामी से क्या उपहार मिले हैं ?
2. नाना-नानी से क्या उपहार मिले हैं ?
3. चित्रा अपने जन्मदिन पर क्या करना चाहती है ?
4. पौधे लगाने से क्या लाभ हैं ?



सृजनात्मकता : पेड़-पौधों के चित्र संग्रहित करके नोटबुक में चिपकाइए ।

रंगों के नाम



क्या मैं ये कर सकता हूँ?	हाँ ()	नहीं ()
1. पाठ के बारे में बातचीत कर सकता हूँ ।		
2. पाठ से संबंधित प्रश्नों के उत्तर अपने शब्दों में लिख सकता हूँ ।		
3. सूचना के अनुसार पेड़-पौधों के चित्र चिपका सकता हूँ ।		

गीत गाइए ।
आनंद पाइए ।

हिंद देश के निवासी...

- विनयचंद्र मौद्गल्य



1

हिंद देश के निवासी,
सभी जन एक हैं।
रंग-रूप, वेश-भाषा,
चाहे अनेक हैं॥

2

बेला, गुलाब, जूही,
चंपा, चमेली।
प्यारे-प्यारे फूल गूँथे,
माला में एक हैं॥

3

कोयल की कूक न्यारी,
पपीहे की टेर प्यारी।
गा रही तराना बुलबुल,
राग मगर एक है॥

4

गंगा, जमुना, ब्रह्मपुत्र,
कृष्णा, कावेरी।
जाकर मिल गयीं सागर में,
हुई सब एक हैं॥



बालगीत

चंदा मामा आओ ना

चंदा मामा आओ ना,
दूध बताशा खाओ ना,
मीठी लोरी गाओ ना,
बिस्तर में सो जाओ ना,
मीठी नींद सुलाओ ना...

हाथी राजा

हाथी राजा बहुत बड़े,
सूंड उठा कर कहाँ चले ।
मेरे घर में आओ ना,
हलवा पूड़ी खाओ ना ।
आओ बैठो कुर्सी पर,
कुर्सी बोली चटर-पटर ।

वीर तुम बड़े चलो

वीर तुम बड़े चलो ! धीर तुम बड़े चलो !
हाथ में ध्वजा रहे बाल दल सजा रहे
ध्वज कभी झुके नहीं दल कभी रुके नहीं
वीर तुम बड़े चलो ! धीर तुम बड़े चलो !
सामने पहाड़ हों सिंह की दहाड़ हो
तुम निडर, डरो नहीं तुम निडर, डटो वहीं
वीर तुम बड़े चलो ! धीर तुम बड़े चलो !

भारत माता

बोलो भारत माता की जय
आओ, सब मिलकर गायें
हम सब हैं आपस में बराबर
बोलो भारत माता की जय !
हम सब के सब भाई - भाई
हिंदु - मुस्लिम - सिख - ईसाई,
सबको अपना मित्र बनायें
बोलो भारत माता की जय !

శబ్దకోశ

అంక	= ఒడి, అంకె; Lap, Number	ఉత్థాన	= వృద్ధి; Rise
అంకుర	= మొలక; Sprout	ఉపహార	= కానుక; Gift
అంగూఠా	= బొటనవ్రేలు; Thumb	ఉమరా	= ధనవంతుడు; Aristocrat
అంగూఠి	= ఉంగరం; Ring	ఉర	= హృదయము; Heart
అండా	= గ్రుడ్డు; Egg	ఉచ్చా	= ఎత్తైన; High, Top
అంతర	= తేడా, వ్యత్యాసము; Difference	ఉన	= ఉన్ని, ఊలు; Wool
అఖబార	= వార్తాపత్రిక; Newspaper	ఋషభ	= ఎద్దు; Ox, Bull
అచల	= కదలలేని, పర్వతము; Immovable, Mountain	ఋషి	= ఋషి; Saint
అచానక	= హఠాత్తుగా; Suddenly	ఎక	= ఒకటి; One
అవ	= ఇప్పుడు; Now	ఎకతా	= ఐకమత్యము; Unity
అనార	= దానిమ్మ; Promogranate	ఎడీ	= కాలిమడమ; Heel
అलग	= విభిన్నమైన; Different	ఎరండి	= అముదము; Castor oil
అక్షర	= అక్షరం; Alfabet	ఎనక	= కళ్ళజోడు; Spectacles
ఆँఖ	= కన్ను; Eye	ओले	= వడగళ్ళు; Hail
आ	= రా; Come	ओस	= మంచు; Dew
आईना	= అద్దము; Mirror	औजार	= పరికరము; Tool
आज	= నేడు, ఈనాడు; Today	औसत	= సగటు; Average
आम	= మామిడి; Mango	और	= మరియు; And
आम	= సాంప్రదించు; Public	औरत	= స్త్రీ; Women
आरा	= రంపము; Saw	औषध	= ఔషధము; Medicine
आराम	= విశ్రాంతి; Rest	कंकड	= కంకర రాళ్ళు; Pebbles
आलू	= బంగాళాదుంప; Potato	कंगन	= గాజులు; Bangle
आसान	= సరళము, సులభము; Easy	काँसा	= కాంస్యము; Bronze
इकाई	= ప్రమాణము; Unit	कचालू	= చామదుంప; Taro
इमली	= చింతకాయ; Tamarind	कछुआ	= తాబేలు; Tortoise
इत्र	= అత్తరు; Scent, Perfume	कमरा	= గది; Room
ईट	= ఇటుక; Brick	कमल	= కమలము; Lotus
ईख	= చెరకు; Sugarcane	कर	= చేయు, చెయ్యి; Do, Hand
उँगली	= వ్రేలు; Finger	करना	= చేయటం; to do
उड	= ఎగురు; Fly	कपडा	= వస్త్రము; Cloth
उतर	= దిగు; Get down	कहानी	= కథ; Story
		कक्षा	= తరగతి; Class

కిలా	= కోట; Fort	గానా	= పాట; Song
కిసాన	= రైతు; Farmer	గానా	= పాడుట; Sing
కీలా	= మేకు; Nail	గీత	= పాట; Song
కుసుమ	= పువ్వు; Flower	గుడియా	= బొమ్మ; Doll
కూట	= నిగూఢమైన, కపటపూరితమైన; Misterious	గెరుఆ	= కాషాయరంగు; Redochare
కూటనా	= దంచుట; Bray	గేర	= పరాయివారు; Not own, Outsider
కూడా	= చెత్త; Rubbish, Trash	గౌణ	= అప్రధానమైన; Secondary
కృత	= చేసినది; Done	గోరేయా	= పిచ్చుక; Sparrow
కృషక	= రైతు; Farmer	ఘర	= ఇల్లు, గృహము; Home, House
కృషి	= వ్యవసాయము; Cultivation	ఘటనా	= మోకాలు; Knee
కేకడా	= పీత, ఎండ్రకాయ; Crab	ఘృత	= నెయ్యి; Ghee
కేలా	= అరటి; Banana	ఘేరా	= కంచె, పరిధి; Fence, Circle
కెసరీ	= సింహము; Lion	చంపక	= సంపెంగ; Goldan Champa
కోయల	= కోకిల; Cuckoo	చంపత	= అదృశ్యము, మాయమగు; Disappear
కేతా	= వెలగపండు; Wood Apple	చాంద	= చందమామ, చంద్రుడు; Moon
ఖంజర	= చురకత్తి; Dagger	చుంబక	= అయస్కాంతము; Magnate
ఖాన	= గని; Mine	చढ़	= ఎక్కు; Climb
ఖిడకీ	= కిటికీ; Window	చల	= కదులు; Move
ఖిల	= విరియు, పూయు; Bloom	చామర	= వింజామర, వినకకర్ర; Tail of the yak used as a fan / wisk
ఖిలౌనా	= ఆటవస్తువు; Toy	చాహ	= కోరిక; Desire
ఖీర	= పాయసము; a sweet dish of milk	చిచిండా	= పొట్లకాయ; Snake Gourd
ఖుర	= గిట్ట; Cloven hoof	చిత్ర	= చిత్రము; Picture, Diagram
ఖుశబ్	= సువాసన; Fragrance	చుటకీ	= చిటికె; Snapping sound made by the thumb and middle finger
ఖून	= రక్తము; Blood	చూడీ	= గాజు; Bangle
ఖేల	= ఆడు, ఆట; Play	చూనా	= సున్నం; Lime
ఖిడకీ	= గవాక్షము, కిటికీ; Window	చోర	= దొంగ; Thief
గావ	= గ్రామము; Village	చోలా	= అంగరఖా; Long Robe
గగన	= ఆకాశము, గగనము; Sky	చౌరాహ	= నాలుగురోడ్ల కూడలి; Cross road junction
గమలా	= పుష్పగుచ్ఛము; Bouquet	छटा	= శోభ, తేజస్సు; Beauty, Charm
గరజ	= గర్జన, గర్జించు; Rore		
గరదన	= మెడ; Neck		
గహనా	= అభరణము; Ornament		

ఊత్ర	= ఛత్రము; Royal umbrella	డాई	= రెండున్నర; (2 1/2) Two and Half
ఊప	= దాగు; Hide	డోనా	= మోయుట; to carry, to transport
ఊరీ	= చిన్నకత్తి; Knife	తంబాకూ	= పొగాకు; Tobacco
జంగల	= అడవి; Forest	తమస	= చీకటి; Darkness
జగహ	= స్థలం; Place	తలవార	= కరవాలము, ఖడ్గము; Sword
జమీన	= భూమి; Land	తలైయా	= నీటికుంట; Pond
జలజ	= కమలము; Lotus	తరకారి	= కూరగాయలు; Vegetables
జలన	= మంట, ఈర్ష్య; Burn, Jealousy	తరహ	= రకము; Kind, Variant
జామూన	= నేరేడుపండ్లు; Black Berries, Jambul	తాల	= చెరువు; Lake
జాల	= వల; Net	తాలియా	= చప్పట్లు; Claps
ఇట	= వెంటనే; Immediately, Quickly	తితలీ	= సీతాకోక చిలుక; Butterfly
ఇరోఖా	= గవాక్షము, చిన్న కిటికీ; Ventilator, Small window	తేజాబ	= గాఢ ఆమ్లము; Acid
ఇపోడి	= కుటీరము; Hut	తేల	= నూనె; Oil
ఇలీ	= చేతి సంచి; Hand Bag	తేనాత	= నియమించబడిన; Appointed
ఇష	= చేప; Fish	తేరాక	= ఈతగాడు; Swimmer
టంకణ	= టైపింగ్; Typing	తోరీ (తురై)	= బీరకాయ; Luffa
టిండా	= ఆనవజాతికి చెందిన ఉత్తర భారతదేశపు కూరగాయ; Round Gourd	తకాన	= అలసట; Tiredness
దుకడా	= ముక్క; Piece	తన	= పొదుగు; Udder
దూక	= ముక్క, తునక; Fragment, Bit	తల	= నీరులేని భూమి; Dry land
ఠండా	= చల్లని; Cold	తాలీ	= పళ్ళెము; Plate
ఠేరా	= కంచరవాడు; Branzier	తొలియా	= తువ్వలు, తుండు; Towel
ఠీక	= సరిగ్గా; Proper	దంగల	= కుస్తీపోటీ; Wrestling Competition
ఠంఠల	= కాడ, కొమ్మ, బోదె; Stalk, Stem	దెఖ	= చూచు; See
ఠమరూ	= ధమరుకం; Tabor	దెర	= ఆలస్యము; Some time
ఠర	= భయము, భయపడు; Fear	దొలత	= సంపద; Wealth
ఠాకూ	= బందిపోటు; Bandit, Decoit	ధనుష	= ధనుస్సు, విల్లు; Bow
ఠాలీ	= కొమ్మ; Branch	ధేను	= ఆవు; Cow
ఠంగ	= పద్ధతి; Method, Mode	నందన	= కొడుకు, పుత్రుడు; Son
ఠ్ఠ	= వెతుకు; Search	నమ	= తేమ; Wet, Humid
		నమన	= నమస్కారము; Namaskar
		నయా	= క్రొత్త; New
		నరమ	= మెత్తని; Soft
		నల	= కొళాయి; Tap, Pipe

నాక	= ముక్కు; Nose	పోఖర	= నీటిగుంట; Pond
నాచ	= నాట్యము, నర్తించు; Dance	పోతా	= మనుమడు; Grand son
నాజ్	= గర్వము; Pride	పొదా	= మొక్క; Plant
నానా	= తాత; Grand father	ప్యారి	= ప్రియమైన; Cutie, dear
నార	= మెడ; Neck	ఫరక	= తేడా; Difference
నారా	= నినాదము; Slogan	ఫరమాన	= ఆజ్ఞ; Command, Order
నీమ	= వేప; Neem	ఫాగున	= ఫాల్గుణము; Last month of Telugu Calander
నీలా	= నీలము; Blue	ఫాటక	= ముఖ్యద్వారము; Main Gate
నైన	= కళ్ళు; Eyes	ఫిర	= తిరిగి, మరల; Again
పంకజ	= తామర; Lotus	ఫీకా	= రుచి / రంగు తగ్గిన; Faded, Tasteless
పింజడా	= పంజరము; Cage	ఫూల	= పువ్వు; Flower
పతనా	= పశ్చాత్తాపపడుట; Trepent	బాట	= పంచు; Distribute
పడోసీ	= పొరుగు; Neighbour	బకరీ	= మేక; Goat
పథ	= మార్గము; Way, Path	బధాई	= శుభాకాంక్షలు; Greetings
పలక	= కనురెప్ప; Eye lid	బస	= బస్సు; Bus
పసంద	= ఇష్టము; Like	బరసాత	= వాన; Rain
పరమల	= పరవలు (కీరగాయ); Parwal	బహనా (బहन)	= సహోదరి; Sister
పక్ష	= రెక్క, 15 రోజుల సమయం; Wing, fort night	బాజార్	= బజారు, సంత; Market
పత్ర	= లేఖ, ఆకు, అక్షరం; Letter, Leaf, Alphabet	బాతచీత	= సంభాషణ; Dialogue
పాఠ	= పాఠము; Lesson	బాలటీ	= బకెట్; Bucket
పానీ	= నీళ్ళు; Water	బాలూ	= ఇసుక; Sand
పావన	= పవిత్రమైన; Holy, Pious	బెలన	= అప్పడాల కర్ర; Roti Roller pin
పైజామా	= పైజామ; Trouser	బేల	= ఎడ్డు; Ox, Bull
పీ	= త్రాగు; Drink	బొజ్జ	= బరువు; Burden, Load
పీఠ	= వీపు, వెనుక; Back, Spine	బొల	= మాట, పలుకు, మాట్లాడు; Talk
పీడా	= బాధ; Pain	భవన	= భవనం; Building
పీలా	= పసుపుపచ్చ; Yellow	బొర	= పూత; Blossom
పైగామ	= సందేశము, సమాచారము; Message information	మాँ	= అమ్మ; Mother
పైర	= కాళ్ళు; Legs	మాँగ	= కోరిక; Wish
పొంతనీ	= డస్టర్; Duster	ముँహ	= నోరు; Mouth
		మఱ్ఱు	= మత్స్యకారుడు; Fisherman

మన	= మనస్సు; Heart, Mind	రంగమంచ	= రంగస్థలము; Stage
మనా	= నిషేధము; Prohibition	రంగబిరంగి	= రంగురంగుల; Colourfull
మనానా	= జరుపుకొనుట, ఒప్పించుట; to celebrate, to make agree	రస	= రసము; Juice
మరమ	= మర్మము; Secret	రాహ	= దారి, మార్గము; Way, Path
మరూఆ	= మరవము మొక్క; Marjoram	రిస	= కోపము, రోషము; Anger
మामా	= మామ; Uncle	రిమజ్జిమ	= తుంపరజల్లు; Light Drizzle
మాన	= గౌరవము; Respect	రీస	= పోటీ; Competition, Rivalry
మాననా	= అంగీకరించుట; Accepting, to admit	రెత	= ఇసుక; Sand
మార	= దెబ్బ, కొట్టు; Hit	రోమ	= వెంట్రుక, రోమము, ఒక నగరము పేరు; Soft hair on the body
మాలా	= దండ; Garland	రొనక	= వెలుగు, కాంతి, శోభ; Shine, Bright
మాలీ	= తోటమాలి; Gardener	లంగూ	= కొండముచ్చు; Baboon
మిల	= కలియు; Meet, Mix	लगना	= అనిపించుట; Embark
మిలన	= కలయిక, సమావేశము; Meet, Union	लगाना	= పెట్టుట, తగిలించుట; to mark, to put on
मीन	= చేప; Fish	लड़का	= బాలుడు; Boy
मीरा	= మీరా; Meera Bai	लटकन	= వ్రేలాడునది; Pendent
मुसीबत	= కష్టము, అపద; Trouble	लाडली	= గారాలపట్టి; Beloved baby
मूली	= ముల్లంగి; Radish	लाल	= ఎరుపు, కొడుకు; Red colour, son
मृषा	= అబద్ధము, వ్యర్థము; Lie, Waste	लालिमा	= ఎరుపుదనము; Reddishness
मेंढक	= కప్ప; Frog	लिख	= వ్రాయు; Write
मेघ	= మేఘము, మబ్బు; Cloud	लिली	= లిల్లీపువ్వు; Lilly flower
मेथी	= మెంతు; Fenugreek	लूका	= కీల, జ్వాల; Flame
मैं	= నేను; I	लोग	= ప్రజలు; People
मोती	= ముత్యము; Pearl	लोबिया	= అలసందలు, బొబ్బర్లు; Cow pea
मोम	= మైనము; Wax	लोमड़ी	= గుంటనక్క; Fox
मोर	= నెమలి; Peacock	लोहा	= ఇనుము; Iron
यह	= ఇది, ఇతడు, ఈమె, ఈ; This	लौकी	= సొరకాయ; Bittel gourd
ये	= ఇవి, వీరు; These	वचन	= వాక్కు, ప్రమాణము; Utterance, Promice
यहाँ	= ఇక్కడ; Here	वट	= మర్రిచెట్టు; Banyan tree
यौगिक	= సమ్మేళనం; Compound	वन	= అడవి; Forest
रंक	= నిరుపేద; Poor		

वह	= అది, అతడు, ఆమె, ఆ; That	सुई	= సూది; Needle
वहाँ	= అక్కడ; There	सुन	= విను; Listen
वापस	= తిరిగివచ్చిన; Return	सुनार	= స్వర్ణకారుడు; Goldsmith
वे	= అవి, వారు; They	सून	= శూన్యము; Empty
वेश	= వేషము; Posture	सुक	= శూర్పము, బల్లెము; Spear
शंख	= శంఖము; Conch Shell	सृजन	= సృజన; Creation
शलजम	= ముల్లంగిజాతి దుంప; Turnip	सेम	= చిక్కుళ్ళు; Beans
शोक	= శోకము, దుఃఖము; Sorrow	सेमल	= బూరుగదూది; Silk Cotton
शोर	= గోల, అల్లరి; Noise	सैर	= పికారు, వ్యాహ్యళి; Picknic, Outing
शौकीन	= షోకిల్లా, సాగసుకాడు; Fashionable	सोच	= ఆలోచన; Think
षटभुज	= షడ్భుజము; Hexagon	हँसिया	= కొడవలి; Sickle
षडानन	= షణ్ముఖుడు, కుమారస్వామి; Kartikeya (Son of Lord Shiva)	हम	= మేము, మనము; We
संग	= సాంగత్యము, వెంట; Association, with	हरना	= హరించడం, దొంగలించడం; Carry away, to steal
संतरी	= సెంట్రీ; Sentry	हिल	= కంపించు, కదిలిపోవు; Shake, vibrate
संजोना	= సర్దిపెట్టుట; Put together	होड	= పోటీ, స్పర్ధ; Compition, Rivalry
सखी	= చెలికత్తె, స్నేహితురాలు; Friend	हौसला	= ధైర్యము; Courage
सर (सिर)	= తల; Head	क्षमा	= క్షమాపణ; Forgiveness
सलिल	= సలిలము, నీరు; Water	क्षण	= క్షణము; Second
सत्र	= సమయావధి; Session	क्षीर	= పాలు; Milk
सपना	= కల, స్వప్నము; Dream	त्रय	= మూడు, ముగ్గురు, త్రయము; Triple
समझ	= అర్థంచేసుకొని; Understand	त्रास	= భయము; Fear
सामने	= ఎదురుగా; Infront of	ज्ञान	= జ్ఞానము; Wisdom
सारा	= మొత్తం, అన్నీ; All	ज्ञानी	= జ్ఞాని; Wise
सिख	= సిక్కుమతస్థుడు; Sikh	श्रम	= శ్రమ; Harwork
सिरा	= కొన; Tag, end	श्रवण	= వినుట; Act of Hearing
सिल	= కుట్టు; Stich	श्राप	= శాపము; Curse
सीना	= ఛాతీ, కుట్టుట; Chest, to stich	श्रामिक	= శ్రామికుడు; Labourer, Hard worker
सीसा	= సీసము; Led		

अभ्यास तालिका (सन्नद्धता कार्यक्रम)

क्र	पाठ का नाम	सुनो - बोलो	पढ़ो	लिखो
	पाठशाला में पहला दिन	चित्र दिखाकर हिन्दी वातावरण का सृजन करना ।	-	-
	चल मेरे घोड़े चल-चल-चल	सुनकर, गाकर आनंद लेना, हिन्दी वातावरण बनाना ।	-	-
	मौखिक खेल	मौखिक प्रतिक्रियाएँ ।	-	-
	रसोई घर	चित्र देखकर नये शब्द सिखाना, हिन्दी शब्द समझाना ।	-	-
	आलू-कचालू	सुनकर, गाकर आनंद लेना, हिन्दी वातावरण का सृजन करना ।	-	-
	मौखिक खेल	मौखिक प्रतिक्रियाएँ ।	-	-
	प्यासा कौआ	चित्र दिखाकर कहानी सुनाना, हिन्दी का वातावरण बनाना ।	-	-
	दोहे	सुनकर, गाकर अर्थ समझना ।	-	-
	मौखिक खेल	मौखिक प्रतिक्रियाएँ ।	-	-
	साँप और चींटियाँ	चित्र देखकर कहानी सुनाना, हिन्दी का वातावरण बनाना ।	-	-
	मम्मी की रोटी गोल..गोल..	सुनकर, गाकर आनंद लेना, हिन्दी का वातावरण बनाना ।	-	-
	मौखिक खेल	मौखिक प्रतिक्रियाएँ ।	-	-
	खट्टे अंगूर	चित्र देखकर कहानी सुनाना, हिन्दी का वातावरण बनाना ।	-	-
	आओ बच्चे तुम्हें दिखाएँ	गीत गाकर आनंद लेंगे, हिन्दी का वातावरण बनायेंगे ।	-	-
	मौखिक खेल	मौखिक प्रतिक्रियाएँ ।	-	-
	शेर और चूहा	चित्र देखकर कहानी सुनाना, हिन्दी का वातावरण बनाना ।	-	-
	साबरमती का संत	गीत गाकर आनंद लेंगे, हिन्दी का वातावरण बनायेंगे ।	-	-
	मौखिक खेल	मौखिक प्रतिक्रियाएँ ।	-	-

अभ्यास तालिका (पाठ्य पुस्तक और अभ्यास पुस्तक)

क्र.स.	पाठ का नाम	सुनिश्चित-बोलिए	पढ़िए	लिखिए	सृजनात्मकता	अतिरिक्त जानकारी
1.	बारिश (बालगीत)	गीत का गायन और बातचीत के प्रश्न	पाँच अक्षरों का परिचय। 'आ' मात्रा का परिचय। चित्र देखकर शब्द पढ़ना। शब्द पठन वर्णमाला में अक्षर पहचानना शब्द सीढ़ियाँ पढ़ना।	लेखन विधि (अंकन अभ्यास) के अनुसार अनुलिपि अक्षर लिखना। मात्रा जोड़कर अक्षर लिखना। खाली जगह भरना। अक्षरों के आधार पर शब्द लिखना।	मन पसंद फल का चित्र खींचना और रंग भरना।	—
2.	तितली (बालगीत)	गीत का गायन और बातचीत के प्रश्न	छह अक्षर और दो मात्राओं का परिचय। चित्र देखकर शब्द पढ़ना। वर्णमाला में अक्षर पहचानना। चित्रों से शब्द जोड़ना। शब्द पठन-शब्द सीढ़ियाँ। शब्दों के अंतर पहचानना।	लेखन विधि (अंकन अभ्यास) के अनुसार अक्षर लिखना। अनुलिपि। मात्रा जोड़कर अक्षर लिखना। खाली जगह भरना। अक्षर और मात्राओं से शब्द बनाकर लिखना। वर्ग पहेली।	तितली का चित्र खींचना और रंग भरना।	—
3.	ऊँट चला (बालगीत)	गीत का गायन और बातचीत के प्रश्न	सात अक्षर और दो मात्राओं का परिचय। चित्र देखकर शब्द पढ़ना। वर्णमाला में अक्षर पहचानना। शब्द और चित्र जोड़ना। समान शब्दों की जोड़ी बनाना। शब्द पठन, अंतर पहचानना। शब्द सीढ़ियाँ।	लेखन विधि (अंकन अभ्यास) के अनुसार अक्षर लिखना। अनुलिपि। मात्रा जोड़कर अक्षर लिखना। खाली जगह भरना। अक्षर और मात्राओं से शब्द बनाकर लिखना। वर्ग पहेली।	मन पसंद फूलों का चित्र खींचना और रंग भरना। अक्षर से चित्र बनाना।	फूलों के नाम

क्र.स.	पाठ का नाम	सुनिष्ट-बोलिए	पढ़िए	लिखिए	सुजनात्मकता	अतिरिक्त जानकारी
4.	मेरा देश महान है। (बालगीत)	गीत का गायन और बातचीत के प्रश्न	छह अक्षर और 'ऋ', 'ॠ' मात्रा का परिचय। चित्र देखकर शब्द पढ़ना। वर्णमाला में अक्षर पहचानना। चित्रों से शब्द जोड़ना। शब्द पठन, शब्द सीढ़ियाँ। सही वर्तनी पहचानना। शब्दों के अंतर पहचानना।	लेखन विधि (अंकन अभ्यास) के अनुसार अक्षर लिखना। अनुलिपि। मात्रा जोड़कर अक्षर लिखना। खाली जगह भरना। अक्षर और मात्राओं से शब्द बनाकर लिखना। सही वर्तनी पहचानना। चित्र को देखकर शब्दों को व्यवस्थित रूप से लिखना।	तिरंगा झंडा-रंग भरना। अक्षर से चित्र बनाना।	फूलों के चित्र और उनके नाम
5.	मेरी बहना (बालगीत)	गीत का गायन और बातचीत के प्रश्न	सात अक्षर और दो मात्राओं का परिचय। चित्र देखकर शब्द पढ़ना। वर्णमाला में अक्षर पहचानना। शब्द और चित्र जोड़ना। पढ़ना - अंतर पहचानना। सही वर्तनी का चयन। भाषा खेल (पठन)।	लेखन विधि (अंकन अभ्यास) के अनुसार अक्षर लिखना। अनुलिपि। मात्रा जोड़कर अक्षर लिखना। खाली जगह भरना। अक्षर और मात्राओं से शब्द बनाकर लिखना। बेमेल शब्दों को पहचानना। चित्र देखकर शब्दों को व्यवस्थित रूप से लिखना। सही वर्तनी पहचानना।	'लडकी का चित्र' रंग भरना। अक्षर से चित्र बनाना।	रिश्ते

क्र.स.	पाठ का नाम	सुनि-बोलिए	पढ़िए	लिखिए	सुजनात्मकता	अतिरिक्त जानकारी
6.	खिलौनेवाला (बालगीत)	गीत का गायन और बातचीत के प्रश्न	सात अक्षर और दो मात्राओं का परिचय। चित्र देखकर शब्द पढ़ना। वर्णमाला में अक्षर पहचानना। शब्द और चित्र जोड़ना। पढ़ना - अंतर समझना। सही वर्तनी का चयन करना। भाषा खेल (पठन)।	लेखन विधि (अंकन अभ्यास) के अनुसार अक्षर लिखना। अनुलिपि। मात्रा जोड़कर अक्षर लिखना। खाली जगह भरना। अक्षर और मात्राओं से शब्द बनाकर लिखना। चित्र देखकर शब्दों को व्यवस्थित रूप से लिखना। सही वर्तनी पहचानना।	अक्षर से चित्र बनाना।	फल और फूलों के नाम अलग करके लिखना। पशु-पक्षी और उनकी ध्वनियाँ।
7.	तरकारी दरबार (बालगीत)	गीत का गायन और बातचीत के प्रश्न	छह अक्षर और दो मात्राओं का परिचय। चित्र देखकर शब्द पढ़ना। वर्णमाला में अक्षर पहचानना। शब्द और चित्र जोड़ना। पढ़ना - अंतर पहचानना। सही वर्तनी का चयन भाषा खेल (पठन)।	लेखन विधि (अंकन अभ्यास) के अनुसार अक्षर लिखना। अनुलिपि। मात्रा जोड़कर अक्षर लिखना। खाली जगह भरना। अक्षर और मात्राओं से शब्द बनाकर लिखना। चित्र देखकर शब्दों को व्यवस्थित रूप में लिखना। सही वर्तनी पहचानना।	मन पसंद तरकारी का चित्र खींचकर रंग भरना और नाम लिखना।	साग-सब्जी का परिचय।

क्र.स.	पाठ का नाम	सुनिश्चित-बोलिए	पढ़िए	लिखिए	सृजनात्मकता	अतिरिक्त जानकारी
8.	दो मित्र (कहानी)	बातचीत के प्रश्न	क्ष, त्र, झ, श्र - संयुक्ताक्षरों का परिचय । चित्र देखकर शब्द पढ़ना । वर्णमाला में अक्षर पहचानना । शब्द और चित्र जोड़ना । पढ़ना - अंतर पहचानना ।	लेखन विधि (अंकन अभ्यास) के अनुसार संयुक्ताक्षर लिखवाना । अनुलिपि । मात्रा जोड़कर शब्द लिखना । खाली जगह भरना । चित्र देखकर शब्दों को व्यवस्थित रूप में लिखना । रेखांकित अक्षरों से नये शब्द बनाना । भाषा खेल ।	किसी जानवर का चित्र खींचकर - रंग भरना ।	शरीर के अंगों का परिचय ।
9.	जन्मदिन (वार्तालाप)	बातचीत के प्रश्न	चित्र देखकर शब्द पढ़ना । वाक्य और चित्र जोड़ना ।	खाली जगह भरना । अनुलिपि । चित्र देखकर शब्दों को व्यवस्थित रूप में लिखना । मात्राओं / बारहखड़ी के अनुसार अक्षरों / शब्दों को तालिका में लिखना । मात्राओं के अनुसार जोड़ना । भाषा खेल । गिनती गीत ।	पेड़-पौधों के चित्र संग्रहित करके नोटबुक में चिपकाना ।	रंगों के नाम - परिचय ।

कठिन शब्द

